



DEMONSTRAÇÃO ATUARIAL

ENTIDADE: [10.679.245/0001-40] EMBRAER PREV - SOCIEDADE DE PREVIDENCIA COMPLEMENTAR

PLANO DE BENEFÍCIOS: [1999.0009-19] EMBRAER PREV

MOTIVO: ENCERRAMENTO DE EXERCÍCIO

DATA DA AVALIAÇÃO: 31/12/2015

TIPO: SIMPLIFICADA

Atuário Responsável			
JOAO MARCELO BARROS LEAL M CARVALHO			
			
MIBA:	2.038	MTE:	2.038

DA transmitida à Previc em 17/03/2016 às 18:36:24

Número de protocolo : 012499

DEMONSTRAÇÃO ATUARIAL

ENTIDADE: EMBRAER PREV

PLANO DE BENEFÍCIOS: [1999.0009-19] EMBRAER PREV

MOTIVO: ENCERRAMENTO DE EXERCÍCIO

DATA DA AVALIAÇÃO: 31/12/2015

TIPO: SIMPLIFICADA

INFORMAÇÕES CADASTRAIS

ENTIDADE	
Código: 0458-1	CNPJ: 10.679.245/0001-40
Sigla: EMBRAER PREV	
Razão Social: EMBRAER PREV - SOCIEDADE DE PREVIDENCIA COMPLEMENTAR	

PLANO	
CNPB: 1999.0009-19	Sigla: EMBRAER PREV
Nome: PLANO DE BENEFÍCIOS EMBRAER PREV	
Situação: ATIVO / EM FUNCIONAMENTO	Característica: PATROCINADOR
Modalidade: CONTRIBUIÇÃO DEFINIDA	Legislação Aplicável: LC 109

ATUÁRIO	
Nome: JOAO MARCELO BARROS LEAL M CARVALHO	
MIBA: 2.038	MTE: 2.038
Empresa: GAMA CONSULTORES ASSOCIADOS LTDA	

INFORMAÇÕES SOBRE A AVALIAÇÃO ATUARIAL

Motivo da Avaliação:	ENCERRAMENTO DE EXERCÍCIO	
Data do cadastro:	31/12/2015	Data da Avaliação: 31/12/2015
Tipo: SIMPLIFICADA		

Observações:

D.A. Simplificada, tendo em vista a divulgação, pela PREVIC, da Portaria nº510/2015, que classificou o Plano Embraer Prev como de baixa probabilidade e impacto, segundo critérios da Supervisão Baseada em Risco adotada pela PREVIC. Dados reposicionados para 31/12/2015, por recorrência atuarial, sendo que, no caso dos benefícios concedidos, houve recálculo considerando a base de dados de 31/12/2015.

Além da Instrução MPS/PREVIC nº 12/2014, observou-se, para o preenchimento deste Demonstrativo Atuarial, a Análise Técnica Nº 187/2011/CGMA/DIACE/PREVIC, além de orientações divulgadas pela PREVIC através de seu sítio eletrônico e por meio de palestras, bem como mensagens eletrônicas orientações da PREVIC, pertinentes às inconsistências operacionais e técnicas apresentadas pelo Sistema DAWeb.

Relatórios Complementares apresentados pelo Atuário (não enviados à PREVIC):

GAMA 195 - RE 190/15
GAMA 195 - PA 021/16
GAMA 195 - PA 020/16
GAMA 195 - MA 033/16
GAMA 195 - RE 134/15
GAMA 195 - NT 011/16
GAMA NTA 2014 - TH

Quantidade de Grupos de Custeio: 1

INFORMAÇÕES SOBRE A DURATION DO PASSIVO DO PLANO DE BENEFÍCIOS

Duration do Passivo (em meses):	35
---------------------------------	----

Observações:

A duração do passivo foi calculada conforme metodologia prescrita na Resolução CNPC nº 15/2014 e Instrução Previc nº 19/2015. Utilizando o arquivo disponibilizado por meio da Portaria Previc nº 708/2015.

Assinatura do Atuário:




CARACTERÍSTICAS DOS BENEFÍCIOS

Benefício: PENSÃO POR MORTE DE PARTICIPANTE
Benefício Programado: NÃO
Regime: CAPITALIZAÇÃO
Método de Financiamento: CAPITALIZAÇÃO FINANCEIRA
Nível Básico do Benefício: A RENDA MENSAL DE PENSÃO POR MORTE DE PARTICIPANTE CONSISTIRÁ NUMA RENDA CALCULADA COM BASE NO SALDO DA CONTA IDENTIFICADA DE BENEFÍCIO-CIB, CONSTITUÍDA NA DATA DE CÁLCULO, PELOS SALDOS ACUMULADOS NA CONTA DO PARTICIPANTE FALECIDO, FORMADO PELAS RESERVAS PATRONAL E INDIVIDUAL DE POUPANÇA, E PELAS RESERVAS INDIVIDUAIS DE RECURSOS PORTADOS, QUANDO FOR O CASO, DE ACORDO COM UMA DAS OPÇÕES DESCRITAS NOS INCISOS A SEGUIR, FACULTADAS AO(S) BENEFICIÁRIOS(S), OU NA FALTA DESTES(S) AO(S) HERDEIRO(S) LEGÍTIMO(S), QUANDO DO REQUERIMENTO FORMAL: I-PAGAMENTO DE ATÉ 25% DO SEU SALDO DE CONTA EM PAGAMENTO ÚNICO E TRANSFORMAÇÃO DO SALDO REMANESCENTE EM BENEFÍCIO CALCULADO MENSALMENTE A PARTIR DE OPÇÃO DE PERCENTUAL ENTRE 0% E 2% DO SALDO REMANESCENTE; II-PAGAMENTO DE ATÉ 25% DO SEU SALDO DE CONTA EM PAGAMENTO ÚNICO E TRANSFORMAÇÃO DO SALDO REMANESCENTE EM NÚMERO CONSTANTES DE COTAS, POR UM PERÍODO MÍNIMO DE CINCO ANOS E NO MÁXIMO TRINTA ANOS.

Benefício: RENDA MENSAL DE APOSENTADORIA POR INVALIDEZ
Benefício Programado: NÃO
Regime: CAPITALIZAÇÃO
Método de Financiamento: CAPITALIZAÇÃO FINANCEIRA
Nível Básico do Benefício: RENDA MENSAL CALCULADA COM BASE NO SALDO DA CONTA IDENTIFICADA DE BENEFÍCIO CIB, DE ACORDO COM UMA DAS OPÇÕES FACULTADAS AO PARTICIPANTE: I - TRANSFORMAÇÃO DO SALDO DA CIB, EM COTAS, EM BENEFÍCIO CALCULADO MENSALMENTE DE PERCENTUAL DE 0,5% (ZERO VÍRGULA CINCO POR CENTO); II - TRANSFORMAÇÃO DO SALDO REMANESCENTE EM NÚMERO CONSTANTE DE COTAS, POR UM PERÍODO DE 240 (DUZENTOS E QUARENTA) MESES.

Benefício: RENDA MENSAL DE APOSENTADORIA PROGRAMADA
Benefício Programado: SIM
Regime: CAPITALIZAÇÃO
Método de Financiamento: CAPITALIZAÇÃO FINANCEIRA
Nível Básico do Benefício: OPÇÕES FACULTADAS QUANDO DO REQUERIMENTO DA RENDA MENSAL DE APOSENTADORIA : I - PAGAMENTO DE ATÉ 25% (VINTE E CINCO POR CENTO) DO SEU SALDO DE CONTA EM PAGAMENTO ÚNICO E TRANSFORMAÇÃO DO SALDO REMANESCENTE EM BENEFÍCIO CALCULADO MENSALMENTE A PARTIR DE OPÇÃO DE PERCENTUAL ENTRE 0% (ZERO POR CENTO) E 2% (DOIS POR CENTO) DO SALDO REMANESCENTE; II - PAGAMENTO DE ATÉ 25% (VINTE E CINCO POR CENTO) DO SEU SALDO DE CONTA EM PAGAMENTO ÚNICO E TRANSFORMAÇÃO DO SALDO REMANESCENTE EM NÚMEROS CONSTANTE DE COTAS, POR UM PERÍODO MÍNIMO DE 5 (CINCO) ANOS E NO MÁXIMO DE 30 (TRINTA) ANOS. CASO A RENDA MENSAL, APURADA NAS FORMAS ESTABELECIDAS NOS ITENS ACIMA, RESULTE EM VALOR INFERIOR A 1(UMA) UNIDADE DE REFERÊNCIA DO PLANO, O SALDO DE CONTA IDENTIFICADA DE BENEFÍCIO - CIB DO PARTICIPANTE PODERÁ, A CRITÉRIO DESTES, SER PAGO SOB FORMA DE PAGAMENTO ÚNICO, CESSANDO COM ESTE PAGAMENTO TODAS AS OBRIGAÇÕES DO PLANO EM RELAÇÃO A ESTE PARTICIPANTE E RESPECTIVO(S) BENEFICIÁRIO(S) OU HERDEIRO(S) LEGÍTIMO(S)

Assinatura do Atuário:



DEMONSTRATIVO DA AVALIAÇÃO ATUARIAL

GRUPO DE CUSTEIO: 1 - Geral

Patrocinadores e Instituidores

CNPJ	Razão Social
07.689.002/0001-89	EMBRAER S.A.
15.675.599/0001-30	SAVIS TECNOLOGIA E SISTEMAS S.A.
13.944.554/0001-99	VISIONA TECNOLOGIA ESPACIAL S.A.
45.512.365/0001-33	INDUSTRIA AERONAUTICA NEIVA LTDA.
55.763.775/0001-00	ELEB EQUIPAMENTOS LTDA
08.497.572/0001-30	EMBRAER GPX LTDA.
10.679.245/0001-40	EMBRAER PREV - SOCIEDADE DE PREVIDENCIA COMPLEMENTAR

Participantes Ativos: 17489	Tempo médio de contribuição (meses): 104
Folha de Salário de Participação: R\$ 1.626.399.044,52	Tempo médio para aposentadoria (meses): 206

HIPÓTESES ATUARIAIS

Hipótese: Taxa Real Anual de Juros
Valor: 4,50

HIPÓTESES ATUARIAIS NÃO UTILIZADAS NESTA DEMONSTRAÇÃO

Fator de Determinação do Valor Real Longo do Tempo Ben INSS

Fator de Determinação Valor Real ao Longo do Tempo Salários

Fator de Determinação Valor Real Longo do Tempo Ben Entidade

Hipótese de Entrada em Aposentadoria

Hipótese sobre Composição de Família de Pensionistas

Hipótese sobre Gerações Futuras de Novos Entrados

Hipótese sobre Rotatividade (Percentual)

Indexador do Plano (Reajuste dos Benefícios)

Projeção de Crescimento Real de Salário

Projeção de Crescimento Real do Maior Sal Ben INSS

Projeção de Crescimento Real dos Benefícios do Plano

Tábua de Entrada em Invalidez

Tábua de Morbidez


Tábua de Mortalidade de Inválidos

Tábua de Mortalidade Geral

Quantidade de benefícios concedidos: 561	Valor médio do benefício (R\$): 2.618,13
Idade média dos assistidos: 62	Custo do Ano (R\$): 0,00
	Custo do Ano (%): 0,00

Provisões Matemáticas	R\$ 1.795.953.869,78
Benefícios Concedidos	R\$ 160.875.855,74
Contribuição Definida	R\$ 159.550.748,77
Benefício Definido	R\$ 1.325.106,97
Benefícios a Conceder	R\$ 1.635.078.014,04
Contribuição Definida	R\$ 1.635.078.014,04
Benefício Definido Capitalização Programado	R\$ 0,00
Benefício Definido Capitalização não Programado	R\$ 0,00

Assinatura do Atuário:



DEMONSTRAÇÃO ATUARIAL

ENTIDADE: EMBRAER PREV

PLANO DE BENEFÍCIOS: [1999.0009-19] EMBRAER PREV

MOTIVO: ENCERRAMENTO DE EXERCÍCIO

DATA DA AVALIAÇÃO: 31/12/2015

TIPO: SIMPLIFICADA

PROVISÕES MATEMÁTICAS A CONSTITUIR E CONTRATOS

Contabilizado no Ativo	R\$ 0,00
Déficit equacionado	R\$ 0,00
Serviço passado	R\$ 0,00
Outras finalidades	R\$ 0,00
Contabilizado no Passivo	R\$ 0,00
Déficit equacionado	R\$ 0,00
Serviço passado	R\$ 0,00
Outras finalidades	R\$ 0,00

PATRIMÔNIO DE COBERTURA

Patrimônio de Cobertura:	R\$ 1.796.217.532,62	Insuficiência de cobertura:	R\$ 0,00
--------------------------	----------------------	-----------------------------	----------

FUNDOS PREVIDENCIAIS ATUARIAIS

Finalidade	Cobertura insuficiência/Outra definida pelo CD
Saldo	R\$ 32.340.065,05

FUNDO PREVIDENCIAL DE DESTINAÇÃO E UTILIZAÇÃO DE RESERVA ESPECIAL PARA REVISÃO DE PLANO

Saldo	R\$ 0,00
-------	----------

FONTE DOS RECURSOS

	Participantes	Assistidos	Patrocinador
	Valor (%)	Valor (%)	Valor (%)
Contribuições previdenciárias	4,91	0,00	4,71
Normais	4,91	0,00	4,71
Extraordinárias	0,00	0,00	0,00
Déficit equacionado	0,00	0,00	0,00
Serviço Passado	0,00	0,00	0,00
Outras Finalidades	0,00	0,00	0,00


Data Início de Vigência: 01/01/2016

PARECER ATUARIAL DO GRUPO DE CUSTEIO

Principais riscos atuariais:

O Risco Atuarial surge especialmente pela inadequação de hipóteses e premissas atuariais, as quais trazem volatilidade aos planos de benefícios, sendo que para o Plano Embraer Prev, caracterizam-se, basicamente, como, Biométricas e Econômico-financeiras, exclusivamente para os benefícios concedidos constantes do Capítulo XIV, intitulado "Das Disposições Transitórias" do Regulamento, que assegura as regras de

Assinatura do Atuário:



DEMONSTRAÇÃO ATUARIAL

ENTIDADE: EMBRAER PREV

PLANO DE BENEFÍCIOS: [1999.0009-19] EMBRAER PREV


MOTIVO: ENCERRAMENTO DE EXERCÍCIO

DATA DA AVALIAÇÃO: 31/12/2015

TIPO: SIMPLIFICADA

elegibilidade e formas de concessão do benefício vigentes quando o Participante tornou-se elegível ao benefício, observando-se a redação regulamentar da época.

Assinatura do Atuário:



DEMONSTRAÇÃO ATUARIAL

ENTIDADE: EMBRAER PREV

PLANO DE BENEFÍCIOS: [1999.0009-19] EMBRAER PREV

MOTIVO: ENCERRAMENTO DE EXERCÍCIO

DATA DA AVALIAÇÃO: 31/12/2015

TIPO: SIMPLIFICADA


INFORMAÇÕES CONSOLIDADAS

Participantes ativos do plano: 17489
Tempo médio de contribuição do plano (meses): 104
Tempo médio para aposentadoria do plano (meses): 206

TOTAL DAS RESERVAS

Provisões Matemáticas	R\$ 1.795.953.869,78
Benefícios Concedidos	R\$ 160.875.855,74
Contribuição Definida	R\$ 159.550.748,77
Benefício Definido	R\$ 1.325.106,97
Benefícios a Conceder	R\$ 1.635.078.014,04
Contribuição Definida	R\$ 1.635.078.014,04
Benefício Definido Capitalização Programado	R\$ 0,00
Benefício Definido Capitalização não Programado	R\$ 0,00

Assinatura do Atuário:



DEMONSTRAÇÃO ATUARIAL

ENTIDADE: EMBRAER PREV

PLANO DE BENEFÍCIOS: [1999.0009-19] EMBRAER PREV

MOTIVO: ENCERRAMENTO DE EXERCÍCIO

DATA DA AVALIAÇÃO: 31/12/2015

TIPO: SIMPLIFICADA

PROVISÕES MATEMÁTICAS A CONSTITUIR E CONTRATOS

Contabilizado no Ativo	
Déficit equacionado	R\$ 0,00
Serviço passado	R\$ 0,00
Outras finalidades	R\$ 0,00

Contabilizado no Passivo	
Déficit equacionado	R\$ 0,00
Serviço passado	R\$ 0,00
Outras finalidades	R\$ 0,00

RESULTADO DO PLANO

Resultado do exercício	R\$ 45.741,05
Déficit Técnico	R\$ 0,00
Superávit Técnico	R\$ 263.662,84
Reserva de Contingência	R\$ 179.949,53
Reserva Especial para Revisão de Plano	R\$ 83.713,31

Assinatura do Atuário:



DEMONSTRAÇÃO ATUARIAL

ENTIDADE: EMBRAER PREV

PLANO DE BENEFÍCIOS: [1999.0009-19] EMBRAER PREV

MOTIVO: ENCERRAMENTO DE EXERCÍCIO


DATA DA AVALIAÇÃO: 31/12/2015

TIPO: SIMPLIFICADA

FONTE DOS RECURSOS

	Participantes	Assistidos	Patrocinador
	Valor (%)	Valor (%)	Valor (%)
Contribuições previdenciárias	4,91	0,00	4,71
Normais	4,91	0,00	4,71
Extraordinárias	0,00	0,00	0,00
Déficit equacionado	0,00	0,00	0,00
Serviço Passado	0,00	0,00	0,00
Outras Finalidades	0,00	0,00	0,00

Assinatura do Atuário:



PARECER ATUARIAL DO PLANO

Qualidade da base cadastral:

A base cadastral encaminhada pela Entidade foi submetida a testes de consistência e, após ratificações e retificações da Entidade, em relação às possíveis inconsistências verificadas, os dados foram considerados suficientes e exatos para fins da Avaliação.

Regras de constituição e reversão dos fundos previdenciais:

Quanto aos Fundos Previdenciais, tinha registrado em 31/12/2015 o montante de R\$32.340.065,05, refere-se, exclusivamente, ao Fundo de Reversão da Conta Patrocinadora, que tem como origem de recursos o saldo patronal não resgatável de Participantes que optaram pelos institutos do Resgate ou da Portabilidade, sendo destinado à cobertura de eventuais insuficiências do Plano, melhoria de benefícios, eventuais oscilações de risco, cobertura de contribuições normais das patrocinadoras ou outras possibilidades a critério do Conselho Deliberativo da Entidade.

Não houve utilização do Fundo de Reversão da Conta Patrocinadora no exercício de 2015.

Variação do resultado:

Os comentários acerca da variação entre os resultados das Avaliações Atuariais de 30/09/2015 e 30/09/2014 constam, de forma pormenorizada, do Relatório GAMA 195 - RE 190/15.

Considerando os valores reposicionados para a data de encerramento do exercício de 2015, temos que, na confrontação do Passivo Atuarial, dado pelas Provisões Matemáticas, no montante total de R\$1.795.953.869,78, com o Patrimônio de Cobertura do Plano no montante de R\$1.796.217.532,62, verifica-se que o Plano Embraer Prev apresentou Superávit técnico-atuarial, de R\$263.662,84, em 31/12/2015.

O superávit do Plano aumentou de R\$217.921,79 em 31/12/2014 para R\$263.662,84 em 31/12/2015, representando aumento de 20,99%, ou R\$45.741,05, o que representa, por sua vez, menos de 0,003% do Patrimônio de Cobertura do Plano. Tal fato se deve, especialmente, ao ganho atuarial decorrente da rentabilidade ter sido superior a meta atuarial do Plano.

No período compreendido pelo exercício completo de 2015 (janeiro a dezembro), a meta atuarial do Plano foi de 16,29% (INPC de 11,28%, mais taxa de juros de 4,50%), enquanto que a rentabilidade alcançada no exercício no perfil de investimento conservador, que dá cobertura às Provisões Matemáticas do Plano que estão afetas a risco atuarial, foi de 16,51%, representando um ganho atuarial equivalente a 0,19%.

Em atendimento à aplicação obrigatória da Resolução MPS/CNPC nº16/2014, que alterou a Resolução MPS/CGPC nº 26/2008, na apuração do Equilíbrio Técnico Ajustado, tendo sido observados os critérios previstos na Instrução PREVIC nº 19/2015, o ajuste de precificação, apurado pela EMBRAER PREV, montava R\$ 7.892,32 positivo, que resultou em um Equilíbrio Técnico Ajustado superavitário de R\$ 263.662,84. Cumpre ressaltar que para fins de apuração do Equilíbrio Técnico Ajustado, se superavitário, conforme previsto na legislação vigente, não deverá ser observado o ajuste de precificação positivo.

Natureza do resultado:

O resultado superavitário do Plano apresenta características conjunturais, sendo oriundo, sobretudo, da superação da meta atuarial do Plano em exercícios pretéritos, relativo exclusivamente aos benefícios concedidos constantes do Capítulo XIV, intitulado "Das Disposições Transitórias". Tendo em vista que não é possível assegurar que esse fato tem caráter perene, - tal como se pôde observar no exercício ora encerrado - atribui-se natureza conjuntural ao resultado.

O superávit apurado em 31/12/2015, que corresponde a 19,90% das Provisões Matemáticas do Plano referentes a benefícios estruturados na modalidade de Benefício Definido, foi alocado em Reserva de Contingência o montante de R\$ 179.949,53, ou 13,58% das Provisões Matemáticas em Benefício Definido, e o restante, no valor de R\$83.713,31 em Reserva Especial para Revisão do Plano. Se tratando de primeiro ano de constituição de Reserva Especial não há obrigatoriedade de destinação de superávit para o exercício subsequente.

Cumpre ressaltar que o limite máximo da Reserva de Contingência foi apurado observando as regras contidas na Resolução MTPS/CNPC nº 22/2015 e considerou como base a Duração do Passivo do Plano Embraer Prev posicionada em 31/12/2014 de valor 3,58 anos.

Soluções para equacionamento de déficit:

Assinatura do Atuário:



Tendo em vista que o Plano não apresentou déficit nesta Avaliação, este item não é aplicável ao presente Parecer.

Adequação dos métodos de financiamento:

Adota-se, para o financiamento de todos os benefícios do Plano, o método de Capitalização Financeira, haja vista tratar-se de Plano em que todos os benefícios estão estruturados na modalidade de Contribuição Definida na fase de acumulação dos recursos. Trata-se, portanto, do único método de financiamento aplicável aos benefícios do Plano, de forma que o método de Capitalização Financeira é adequado e deve continuar sendo adotado para o financiamento dos benefícios do Plano, à luz da legislação previdenciária vigente.

Outros fatos relevantes:

- 1) O resultado atuarial (superávit ou déficit) do Plano Embraer Prev decorre, exclusivamente, da existência de um grupo de Participantes e Assistidos, que em 31/12/2015 totalizava 173 Participantes e 4 Assistidos, que estão sujeitos a regras transitórias do Plano. Essas regras permitem que aqueles que fazem parte desse grupo mantenham o recebimento de seus benefícios em forma de renda vitalícia ou renda por prazo determinado, ambos atualizados pelo índice do Plano (INPC), ou que possam requerer seus benefícios nessas formas de renda, se Assistidos ou Participantes, respectivamente. Portanto, há necessidade de definição de hipóteses atuariais que são aplicáveis, exclusivamente, a esse grupo de Participantes e Assistidos. Após a realização de estudo específico de aderência das hipóteses atuariais, registrado no Relatório GAMA 195 - RE 134/15, o Conselho Deliberativo da Entidade em reunião ordinária em 24 de setembro de 2015 - Ata Nº 40/2015, definiu:
 - a. Taxa Real Anual de Juros: Manutenção da taxa de 4,50% ao ano;
 - b. Indexador do Plano (Reajuste de Benefícios): INPC (conforme determina o Regulamento do Plano);
 - c. Tábua de Mortalidade Geral: Manutenção da Tábua AT 2000 M&F;
 - d. Fator de Determinação do Valor Real ao Longo do Tempo dos Benefícios do Plano: Alteração para 0,9761.
- 2) Para fins desta Avaliação Atuarial, foram considerados os valores de patrimônio, ativos de investimentos e exigíveis do Plano informados pela Entidade, através do Balancete Contábil do Plano do mês de dezembro de 2015;
- 3) De acordo com o referido Balancete Contábil, a totalidade do Patrimônio de Cobertura do Plano encontra-se integralizado;
- 4) Dentre os ativos de investimentos, conforme informado, parcela destes estava contabilizada pela curva do papel e mantidos até o vencimento, sendo que, para tal, a Entidade atestou a possibilidade de sua manutenção com base em Fluxo Atuarial específico, conforme exigência da Resolução MPAS/CGPC nº 04, de 30 de janeiro de 2002, e suas alterações posteriores, fato que pode ser verificado no Parecer GAMA 195 - PA 20/16;
- 5) Conforme definição constante do Plano de Gestão Administrativa - PGA da Entidade, o custo administrativo do Plano manter-se-á considerando o Carregamento Administrativo de 2,00% incidente sobre as Contribuições Normais vertidas pelas Patrocinadoras e pelos Participantes, porém recolhido apenas pelas Patrocinadoras, exceto em relação a Participantes Autopatrocinados. Contribuições Extraordinárias realizadas por Participantes ou Assistidos estão isentas de Carregamento Administrativo, conforme decisão da Entidade. Em relação aos Participantes em Benefício Proporcional Diferido, a cobertura das despesas administrativas se dá a partir de dedução mensal do saldo de conta do valor que seria devido a título de carregamento, conforme definições regulamentares e constantes do PGA;
- 6) O Plano possuía o montante de R\$ 34.251.764,22 registrados em Fundos, sendo R\$ 32.340.065,05 referentes a Fundos Previdenciais e R\$ 1.911.699,17 referentes a Fundo Administrativo.

Assinatura do Atuário:

