

# EMBRAER PREV E VOCÊ

edição especial  
Junho 2023

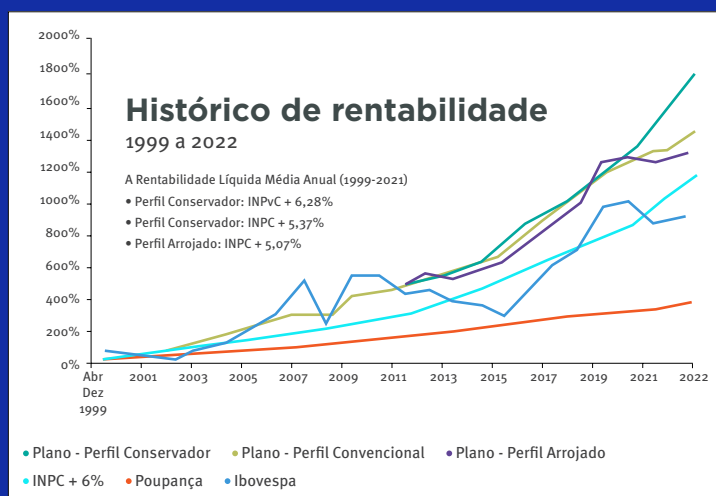
## ESTABILIDADE ECONÔMICA ACALMA MERCADO FINANCEIRO

**O núcleo da inflação global permanece em alta, mas alguns indicadores já apontam para um ambiente mais estável e otimista sobre a recuperação mais efetiva da atividade em 2023. A política baseada em princípios fundamentalistas de preservação do patrimônio adotada pela EMBRAER PREV continua contribuindo para o crescimento do patrimônio que atingiu R\$ 4,3 bilhões, possibilitando que a EMBRAER PREV – entre 2009 e 2022 – evoluísse da 81ª posição para ocupar lugar entre as 40 maiores entidades do ranking de patrimônio sob gestão da Associação Brasileira das Entidades de Previdência Complementar (ABRAPP).**

O 20º Encontro EMBRAER PREV, realizado em maio, mostrou resultados e analisou detalhadamente os principais indicadores que influenciam e sinalizam uma trajetória mais otimista para a economia global e local em 2023, ainda que a guerra entre Rússia e Ucrânia prevaleça sem solução e os Bancos Centrais tenham que manter medidas austeras contra a alta no núcleo da inflação global e local.

A apresentação Visibilidade EMBRAER PREV evidenciou a evolução do patrimônio que atingiu R\$ 4,3 bilhões, e que ainda

tem muito potencial de crescimento, considerando que 90% dos Participantes estão em fase de acumulação de reservas de longo prazo e contribuem ao Plano Embraer Prev. Os Assistidos representam 10% do universo, recebendo regularmente seus benefícios de aposentadoria que, para 2023, estão projetados em R\$ 158 milhões.



A visão de longo prazo é fundamental para um plano de previdência. Com uma gestão que prioriza preponderantemente a proteção do patrimônio, entre 2009 e 2022, a EMBRAER PREV enfrentou diferentes crises e cenários adversos, mas conseguiu manter uma rentabilidade média acima da inflação em todos os Perfis de Investimento: Conservador (INPC + 6,28%), Convencional (INPC + 5,37%) e Arrojado (INPC + 5,07%). São resultados superiores a outras modalidades similares de investimento disponíveis no mercado financeiro.

**MENOS INSTABILIDADE**  
A inflação global e no Brasil vem demonstrando sinais de desaceleração.

O detalhamento dos investimentos pode ser acompanhado, principalmente, por meio do Relatório de Rentabilidade e Resultados e Relatório de Composição da Carteira de Investimentos, no portal da Entidade ([www.embraerprev.com.br](http://www.embraerprev.com.br)). As decisões sobre Alteração de Percentual de Contribuição, Perfil de Investimento e Forma de Recebimento de Benefício Mensal agora podem ser realizadas a qualquer tempo pelo Aplicativo e pelo portal EMBRAER PREV. Importante lembrar que as contribuições ao Plano EMBRAER PREV são dedutíveis da base de cálculo do Imposto de Renda Anual.

“Desde que começamos a fazer a gestão do Plano Embraer Prev, em 2009, o patrimônio Embraer Prev avançou cerca de 40 posições no ranking da ABRAPP. Isso chama a atenção porque representa um crescimento real do patrimônio, o que fez com que a EMBRAER PREV ultrapassasse outras importantes entidades de previdência complementar no cenário brasileiro e se projetasse como um dos principais planos de previdência fechada ligado a uma Patrocinadora – a Embraer S.A. e seu grupo”, destaca Eléu Baccon, superintendente da EMBRAER PREV.

## Cadastro atualizado e isenção de imposto

A carteira consolidada de investimento mostra que a EMBRAER PREV está alinhada com os movimentos de mercado. “Renda Fixa e Renda Fixa – Multimercado representam 80,87% dos investimentos. Já tivemos uma participação maior em Renda Variável mas, à medida em que enfrentamos momentos mais difíceis, mantemos o risco controlado”. O detalhamento das alocações de investimentos pode ser visto no Relatório de Composição da Carteira de Investimento, disponível no portal ([www.embraerprev.com.br](http://www.embraerprev.com.br)).

Uma análise da base de dados realizada pela EMBRAER PREV revelou que aproximadamente 4 mil Participantes e Assistidos ainda não nomearam beneficiários em seus cadastros do Plano de Previdência. Esse cuidado é importante porque, em caso de morte do titular, os beneficiários nomeados recebem os recursos do plano sem complicação. “O Plano Embraer Prev funciona muito bem como uma ferramenta de sucessão patrimonial, no caso de morte do Participante ou Assistido, sem a necessidade de inventários, doações, despesas de cartório, honorários e tributos que incorrem na transferência dos demais bens. O Plano Embraer Prev é isento inclusive de ITCMD (Imposto de Transmissão de Causa Mortis e Doação) desde que os beneficiários estejam nomeados”, orienta Eléu.

A Atualização Cadastral é uma responsabilidade de Participantes e Assistidos. O processo é online. Basta entrar no portal, [www.embraerprev.com.br](http://www.embraerprev.com.br), efetuar o login com o seu CPF e senha, acessar o Menu “Minha Conta” e clicar em “Meu Cadastro”. Ao efetuar o cadastro ou alteração, você recebe um e-mail de confirmação que pode ser compartilhado com seus beneficiários. Dados cadastrais atualizados também facilitam o contato e o acompanhamento de informações sobre a EMBRAER PREV bem como atividades que a entidade promove durante o ano.

## Trajetória de Recuperação econômica em 2023

A esperada recuperação econômica ganha os primeiros registros que apontam para um cenário um pouco mais otimista em 2023. Em suas apresentações, os consultores convidados Lauro Araújo e André Soares analisaram tanto os pontos de resistência quanto os diferentes fatores que estão convergindo para a maior confiança do investidor.

O aquecimento do mercado de trabalho e os bons salários nos Estados Unidos e Europa são os principais movimentos que estão impulsionando a alta da inflação global. “Existe um ponto de resistência que são os altos salários, com o mercado de trabalho aquecido, e o repasse desse custo de mão-de-obra para o consumidor, podendo desencadear uma espiral econômica. O Banco Central Americano não quer que isso aconteça. Por isso, deve aumentar a taxa de juros mais uma vez e manter os juros altos por mais tempo. No final do ano, é que a gente deve ver a economia americana perdendo força e os cortes de juros devem ser em 2024”, projeta André Soares.

Os Bancos Centrais nos Estados Unidos e Europa deverão manter e poderão até aumentar a taxa de juros como estratégia de controle do consumo. Essa política deverá prevalecer até o final de 2023. “Com a inflação em alta, os bancos tiram o dinheiro do mercado e aumentam a taxa de juros. Quando a gente vê os mercados investidores apostando na redução da taxa de juros, principalmente nos Estados Unidos, isso já dá sinais de final de ciclo de aperto econômico”, afirma Lauro Araújo.

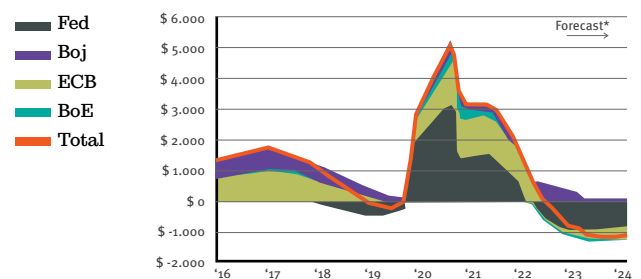
### ESTABILIDADE

“Na Europa, a expectativa é de estabilidade em 2023, que pode ser a base para um cenário de crescimento em 2024”.

Lauro Araújo

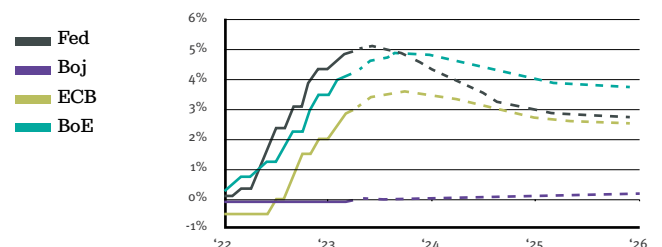
## Compras de Títulos do Banco Central em Mercados Desenvolvidos

em bilhões US\$ - período de 12 meses



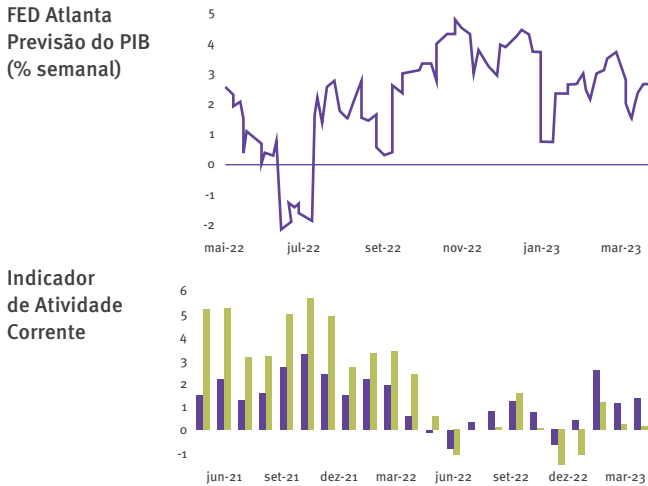
## Histórico de taxas de apólice e previsão das curvas

Meta da taxa de juros e curvas de swaps do índice de overnight global



Crescimento do PIB na Europa, Estados Unidos e China também favorecem um cenário mais positivo para 2023. “O crescimento que se espera para a Europa é modesto, mas positivo. Nos Estados Unidos, há um ritmo de crescimento que, apesar da volatilidade, está na ordem de 2.48% medidos com base em dados econômicos de alta frequência como confiança, mercado de trabalho, produção da indústria, pedido de seguro-desemprego, venda ao varejo”, detalha André Soares.

**EUA: a economia segue em expansão**



**TAXA DE JUROS**

*“No final do ano, a gente deve ver a economia americana perdendo força. Os cortes de juros devem acontecer em 2024”.*

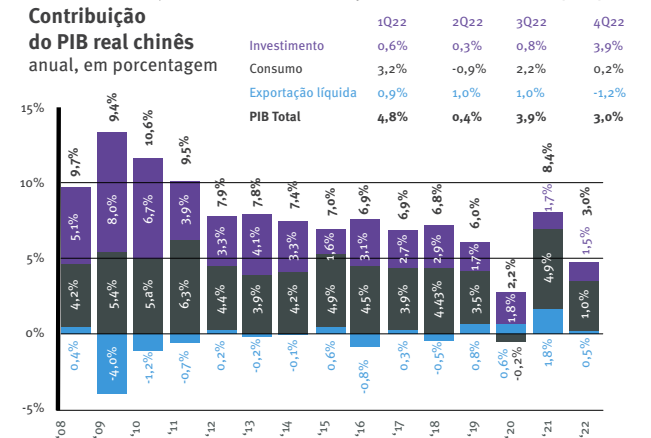
**André Soares**

Além de recuperação no setor imobiliário, a China apresenta uma retomada econômica forte e acelerada com a reabertura do setor de serviços. A expectativa de crescimento para o PIB é 5,7% em 2023. “A expectativa de crescimento do PIB é menor do que a média anual. Apesar disso, o governo chinês continua estimulando a economia, diminuindo as reservas bancárias recolhidas ao Banco Central”, explica Lauro Araújo.

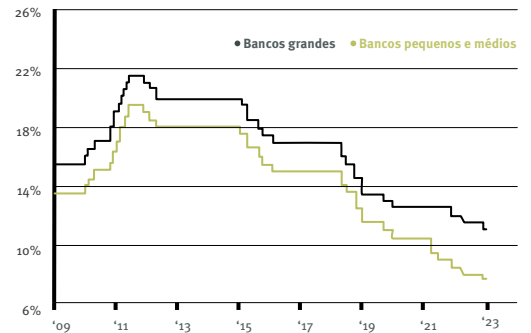
o PIB é menor do que a média anual. Apesar disso, o governo chinês continua estimulando a economia, diminuindo as reservas bancárias recolhidas ao Banco Central”, explica Lauro Araújo.

**Histórico de taxas de apólice e previsão das curvas**

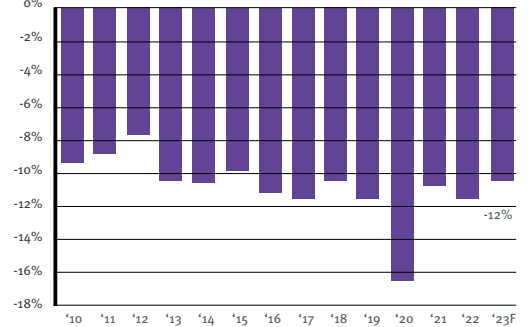
Meta da taxa de juros e curvas de swaps do índice de overnight global



**Estímulo monetário: Índice de requerimento de reserva**



**Estímulo fiscal: Deficit fiscal % PIB**



**Brasil: inflação começa a ceder**

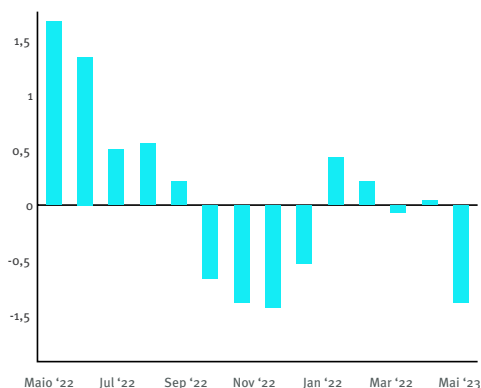
Para o Brasil, as perspectivas são tímidas, porém positivas. Enquanto a indústria e o setor de serviços seguem sem força, desacelerando a produção, o agronegócio comemora bons resultados. De acordo com André Soares, “a produção de grãos está 15% acima do trimestre anterior e do final de 2022; o resultado será quase comparável a 2017. O crescimento vai puxar o PIB de uma expectativa inicial de crescimento de 0,5% para 2,8% em 2023. É um crescimento razoável para a economia brasileira”.

Queda no preço de commodities importantes já alteram indicadores como o IGP-M, que mede inflação no atacado. “Em maio, o IGP foi negativo. Sem dúvida, o mercado varejista teve que assumir uma parte da inflação, sem repassar para o consumo. Então, uma parte dessa queda está sendo reincorporada nas margens de lucro do varejista. Outra parte deve chegar no nosso bolso”, prevê Lauro Araújo.

A expectativa é compartilhada por André Soares: “O preço de commodities agrícolas (milho, soja, café), minério de ferro, metais, energia está caindo mais de 20% em relação a 2022. Logo esse impacto vai atingir o preço de alimentos processados – macarrão, óleo de soja – e proteína animal. O preço da gasolina nas refinarias atingiu o menor patamar desde 2021. Essa redução também vai ajudar. Durante a pandemia, a inflação de alimentos chegou a 15%. Mas este ano deve encerrar em 2%. Esta é uma boa notícia”. Diante desse cenário, o quadro inflacionário melhora com expectativa de queda de 12% em 2022 para 5,6% em 2023 e 3,8% em 2024.

“Apesar da pressão para a redução na taxa de juros, o Banco Central segue com sua política de manutenção da taxa de juros, enquanto o arcabouço fiscal não for aprovado, com re-

**Brasil**  
inflação medida  
pelo IGPM  
(Mensal)



gras claras sobre fonte de financiamento para gastos acima da inflação. Isso favorece a confiança do investidor estrangeiro, mas temos uma necessidade de solução.”, considera Lauro Araújo.

A âncora fiscal deverá ser aprovada pelo Senado sem mudanças. Em seguida, começam as discussões sobre a Reforma Tributária. Esses avanços e o quadro de inflação em queda propiciam uma redução gradativa da taxa de juros. Para André Soares, “a partir de setembro, o Banco Central vai conseguir cortar juros para 12,25% e deve chegar a 9,5% em 2024”.

#### TAXA DE JUROS

*“Os juros de mais de 10 anos até cederam no Brasil, em resposta ao Arcabouço Fiscal”.*

**André Soares**

## Interação e Respostas às Perguntas

Na sessão de Perguntas & Respostas, Participantes e Assistentes tiveram a oportunidade de esclarecer dúvidas junto da

equipe EMBRAER PREV e palestrantes convidados. As perguntas encaminhadas via chat trataram dos seguintes assuntos: dívida do governo americano, crise bancária nos Estados Unidos e Europa, crescimento ambientalmente responsável da indústria brasileira, Reforma Tributária e pagamento de impostos, rentabilidade da EMBRAER PREV, desempenho de PGBL, taxa de administração do PGBL, contribuição da Patrocinadora, mudança de indexador, diversificação dos investimentos, taxa de câmbio, segurança de dados, alteração de Perfil de Investimento, inventário, ITCMD e outros impostos.

## Resenha semanal EMBRAER PREV

A resenha atualiza semanalmente os dados sobre os movimentos que impactam o mercado financeiro. Esse informativo é distribuído via e-mail para Participantes e Assistentes e tem sido importante nos últimos meses, principalmente em cenários de maior instabilidade do mercado.

## Veja os vídeos das lives

Você pode rever as apresentações do 20º Encontro Virtual EMBRAER PREV. Elas estão disponíveis no portal da EMBRAER PREV ([www.embraerprev.com.br](http://www.embraerprev.com.br)), na página do Educando para um Futuro Melhor, programa de Educação Previdenciária da EMBRAER PREV. Lá você poderá acessar as gravações dos Encontros Virtuais anteriores, vídeos e minidocs produzidos pela EMBRAER PREV, dicas de leitura e matérias úteis para o desenvolvimento de sua cultura previdenciária.

## Fique de olho!

Em novembro de 2023, acontecerá a próxima edição do Encontro Virtual EMBRAER PREV. Acompanhe a divulgação pelos canais de comunicação, programe-se e participe!

### CONTATO EMBRAER PREV

#### Portal

[www.embraerprev.com.br](http://www.embraerprev.com.br)

#### FALE CONOSCO

E-mail para atendimento@embraerprev.com.br permite que você solicite informações e apresente suas necessidades mais específicas.

#### PRESENCIAL

Atendimento presencial na Unidade Centro de São José dos Campos, por meio de agendamento prévio no Portal da EMBRAER PREV.

#### ATENDIMENTO TELEFÔNICO

Ligação gratuita para se obter informações rápidas. 0800 770 1063 de segunda à sexta, das 8h às 17h.

### PROGRAMA EDUCANDO PARA UM FUTURO MELHOR

[embraerprev.com.br/portal/Educacao\\_financeira/](http://embraerprev.com.br/portal/Educacao_financeira/) EMBRAERPREV



Baixe o Aplicativo EMBRAER PREV Disponível na Play Store e Apple Store.



#### ASSISTENTE VIRTUAL EMBRAER PREV

Agora você pode tirar suas dúvidas em tempo real diretamente no Portal ou no APP da EMBRAER PREV.