

EMBRAER PREV E VOCÊ

edição especial dezembro 2025

PROXIMIDADE PROMOVE TRANSPARÊNCIA E CONFIANÇA

O 25º Encontro EMBRAER PREV, realizado em novembro em formatos remoto e presencial, foi uma oportunidade para conhecer os resultados da Entidade em 2025. As palestras apresentadas também trataram dos principais movimentos macroeconômicos que determinaram o comportamento do mercado financeiro no ano, analisando possíveis tendências para 2026. E ainda reiteraram e atualizaram os fundamentos da Educação Previdenciária como prática transformadora que os Participantes e Assistidos da EMBRAER PREV adotam e pela qual se destacam na formação de um patrimônio previdenciário de qualidade.

VISIBILIDADE EMBRAER PREV

Os resultados da Entidade foram apresentados na palestra “**Visibilidade EMBRAER PREV**”. O patrimônio continua crescendo de forma significativa. Atingiu R\$ 5,8 bilhões em outubro de 2025. Segundo **Eléu Baccon**, superintendente da EMBRAER PREV, o patrimônio está correlacionado com fatores como rentabilidade, regularidade das contribuições, proporção estável entre Participantes em fase de acumulação de recursos (90%) e Assistidos em fase de recebimento de benefícios (10%), manutenção do Plano Embraer Prev mesmo pelos empregados que deixam a empresa. “É motivo de orgulho e satisfação para nós saber que os Participantes permanecem no Plano. É isso

que tem feito o nosso quadro crescer, elevando o patrimônio e mantendo uma lógica interessante de distribuição entre Participantes e Assistidos. Além disso, a arrecadação da EMBRAER PREV é resultado de contribuições próximas ao limite máximo e contribuições extraordinárias. É a disciplina de poupar para aproveitar os 12% do benefício fiscal. O Plano Embraer Prev tem um futuro muito brilhante pela frente, vai crescer muito mais e tornar-se cada vez mais relevante no cenário brasileiro.”

A interação entre Participantes, Assistidos e a Entidade é observada por meio dos dados de Atendimento. Até outubro foram registrados 589 mil atendimentos pelos diversos canais: o aplicativo para *smartphone*, assistente virtual, canal 0800 e atendimentos presenciais ou por

“Estar próximo, trocando ideias, divulgando informações sobre o Plano e mantendo contato humano, é a melhor maneira de mostrar transparência, credibilidade e gerar confiança entre os nossos Participantes e Assistidos.”

Eléu Baccon

videoconferência. A EMBRAER PREV utiliza toda essa estrutura para esclarecer dúvidas, estimular a disciplina previdenciária, orientar escolhas acertadas, mostrar a “mágica” dos juros compostos. “Tudo para manter o Plano participativo, pujante e próximo das pessoas. O Plano Embraer Prev visa a acumulação de recursos e o benefício de longo prazo. É uma forma de pensar bastante inteligente, sobretudo quando a gente considera as melhores ferramentas de crescimento desse patrimônio no tempo”. Em 2025, o Plano Embraer Prev deverá pagar R\$ 180 milhões aos Assistidos, devolvendo benefícios importantes para quem está há mais tempo no Plano, já solicitou seu benefício mensal e agora está usufruindo desse planejamento de vida.

A rentabilidade dos investimentos complementa a acumulação dos recursos previdenciários. A EMBRAER PREV tem uma gestão especializada e dedicada à proteção do patrimônio no longo prazo. “Investimos principalmente em Renda Fixa Tradicional, Renda Fixa Multimercados, que assume alguns riscos, sem deixar seu DNA de investimentos mais controlados e voltados à proteção do patrimônio previdenciário.”

A diversificação dos investimentos inclui o segmento imobiliário, com bom resultado em 2025, empréstimos a Participantes e Renda Variável. “A Bolsa Brasileira vem se recuperando e batendo recordes. Temos 10% dos investimentos alocados em Bolsa. 2024 foi um ano ruim para ativos de risco. Em 2025, a Bolsa está tendo um desempenho melhor, o que não necessariamente nos traz para uma zona de conforto. Mas é uma forma de

COMPOSIÇÃO DA CARTEIRA DE INVESTIMENTOS CONSOLIDADA (Outubro 2025)



RENTABILIDADE DOS INVESTIMENTOS POR SEGMENTO (Outubro 2025)

SEGMENTOS	2024	1º SEM. 2025	3º TRI. 2025	OUT. 2025	2025
Renda Fixa	9,55%	6,46%	2,93%	1,01%	10,68%
Multimercado	7,05%	6,83%	3,81%	1,26%	12,30%
Empréstimo	17,46%	8,18%	3,97%	1,32%	13,96%
Imobiliário	-5,10%	7,62%	4,86%	1,63%	14,69%
Índice Referência (1)	9,50%	5,30%	1,69%	0,43%	7,54%
Renda Variável	-14,40%	20,16%	5,09%	0,72%	27,18%
Índice Referência (2)	-10,36%	15,44%	5,32%	2,26%	24,32%

(1) Índice de Referência de Renda Fixa, Empréstimo e Imobiliário: INPC + 4,50%
(2) Índice de Referência de Renda Variável: Ibovespa

recuperação importante. 2026 será um ano de processo eleitoral, que poderá influenciar e alterar o comportamento que a Bolsa vem apresentando. Quando a gente fala de um Plano de Previdência Complementar, não está falando em acumular recursos durante um ano. Está falando em acumular durante décadas para se ter um plano satisfatório que proteja cada um de nós e nossas famílias, no longo prazo.”

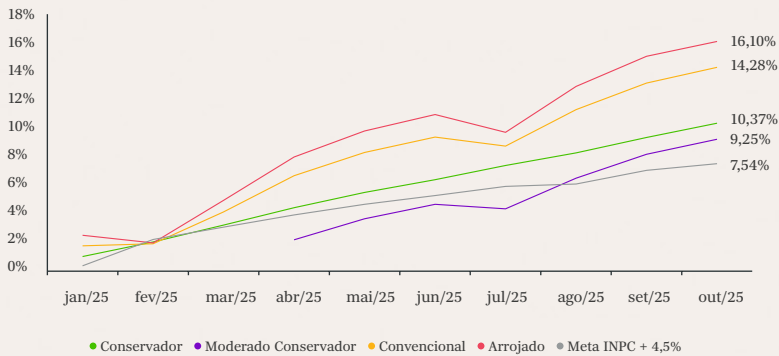
PERFIS DE INVESTIMENTOS

Na EMBRAER PREV, os Participantes e Assistidos podem alterar mensalmente o Perfil de Investimento pelo APP ou pelo Portal da EMBRAER PREV (www.embraerprev.com.br). No **Perfil Conservador**, o investimento é 100% em Renda Fixa. O **Perfil Moderado Conservador**, em operação desde abril, neste momento aloca 11,40% em Renda Variável, ou seja, uma parcela de risco com menor exposição às instabilidades do Mercado de Capitais. O restante é em Renda Fixa. No **Perfil Convencional**, a parcela em Renda Variável é de 23% e 77% em Renda Fixa, Empréstimos e Imobiliário. E, com maior exposição ao risco, o **Perfil Arrojado** conta com uma parcela de 42% em Renda Variável e 58% em Renda Fixa, Empréstimos e Imobiliário. “Estamos ligeiramente acima do alvo de exposição ao risco nos Perfis Moderado Conservador, Convencional e Arrojado, mas muito próximos do ponto de equilíbrio da alocação em Bolsa. Se a gente perceber que a Bolsa vai crescer além dessas exposições-limite da Política de Investimento, fazemos os devidos enquadramentos para o alvo da alocação.”

COLCHÃO DE PROTEÇÃO PARA OS PRÓXIMOS ANOS

Em 2025, a EMBRAER PREV comprou uma carteira importante de Títulos do Tesouro (NTN-B) diversificada por vários vértices de vencimento e média de retorno próxima de 7,5% a.a. mais inflação (IPCA). “É uma realidade diferente do histórico da nossa carteira anterior (inflação + 6%). Este é um colchão que a gente prepara para os próximos anos que virão, considerando que 90% dos

EVOLUÇÃO DA RENTABILIDADE DOS PERFIS DE INVESTIMENTO 2025 (%)



RENTABILIDADE DOS PERFIS DE INVESTIMENTO (Outubro 2025)

PERFIL DE INVESTIMENTO	2024	1º SEM. 2025	3º TRI. 2025	OUT. 2025	2025	12 MESES
Conservador	9,50%	6,41%	2,78%	0,91%	10,37%	11,70%
Moderado Conservador	NA	4,69%	3,34%	0,98%	9,25%	9,25%
Convencional	3,14%	9,40%	3,46%	0,97%	14,28%	13,00%
Arrojado	-0,90%	10,98%	3,68%	0,90%	16,10%	12,68%

nossos Participantes estão em fase de formação de patrimônio. A nossa carteira de Renda Fixa, historicamente, mostra que é bem conservadora sob a ótica de objetivo que ela tem, ou seja, pouca instabilidade e baixo risco.”

Também este ano, a EMBRAER PREV vai retomar os investimentos no exterior. “Há três anos, implementamos essa estratégia. Mas a pandemia provocou uma grande distorção dos indicadores e a bolsa americana passou por uma pressão muito grande. Foi um período difícil para o mercado, com muitas desvalorizações. Naquele momento, a gente precisou desinvestir e aguardar um ponto de reentrada. Como entidade

de previdência complementar, a gente não quer investir e, na primeira variação cambial, resgatar o investimento. Não fazemos movimentações táticas. A gente quer rentabilizar os investimentos para os nossos Participantes e Assistidos, no longo prazo. Então, vamos criar um veículo específico, provavelmente baseado no índice S&P, para começar alguns investimentos e capturar a valorização e a capacidade incrível de renovação de recordes da bolsa norte-americana.”

CENÁRIOS E INVESTIMENTOS DE CURTO E LONGO PRAZOS

Em palestra virtual, o especialista em investimentos **Lauro Araújo** apresentou o tema “Investimentos de Longo Prazo e Previdência”, com análise detalhada dos indicadores e fatos que mapearam o cenário macroeconômico global e nacional. “Tivemos um realinhamento no fluxo do comércio internacional, em razão das tarifas impostas por Donald Trump. Foi um grande susto. Mas o processo de negociação de taxas com diferentes parceiros comerciais segue avançando. Além disso, há pressão das empresas americanas junto à Suprema Corte para derrubar as tarifas.”

A economia americana continua aquecida, com 70% do crescimento baseado em consumo. A taxa de desemprego (4,3%) está abaixo da média histórica (6%). A inflação manteve-se sob controle (3%), porque muitas empresas assumiram o custo das tarifas e muito dinheiro continuou circulando na economia. A taxa de juros nos Estados Unidos está em 4% e deve continuar caindo.”

A China teve uma redução no ritmo de crescimento econômico para 4% a.a. “Investimentos em infraestrutura e construção civil, que até a década de 1980 fizeram o país crescer, agora estão bastante reduzidos. A indústria manufatureira também apresenta desaceleração. Uma parte das exportações da China está sendo feita para Coreia, Vietnã e Taiwan, enquanto a China renegocia tarifas e a retomada das exportações para os Estados Unidos. É claro que a China tem as terras raras, metais muito necessários para a indústria de alta tecnologia. Isso coloca a China numa posição forte.”

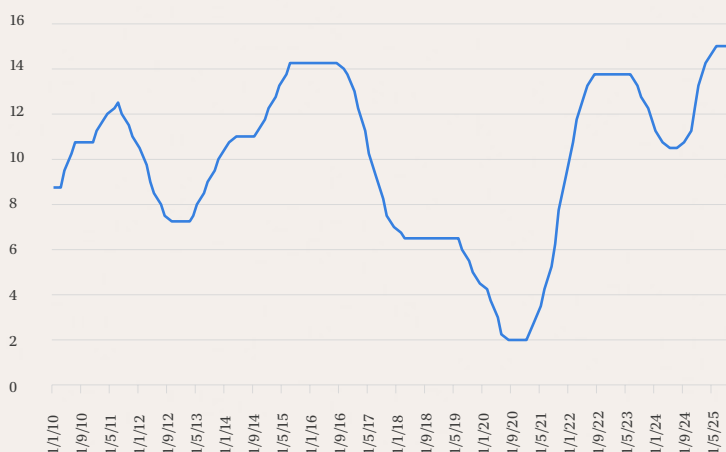
A Europa registra crescimento de 2,5% a.a., impulsionada pelo setor de serviços. O Banco Central Europeu antecipou o corte da taxa de juros, para manter a inflação na média (2%). “Mas os investidores acham que a taxa de juros ainda vai subir porque tanto as famílias quanto as empresas voltaram a tomar dinheiro emprestado para gastar e investir, o que deve fazer a economia aquecer e gerar um pouco de inflação. O Banco Central

“Depois que a taxa Selic (CDI) cair, a oportunidade de aquisição em título público só virá em um novo ciclo econômico.”

Lauro Araújo

DECISÕES DO COPOM

Reunião COPOM / Meta SELIC



Fonte: BCB

deve subir a taxa de juros para equilibrar a pressão.”

O Brasil registrou um crescimento de 2,3%, mantendo a média anual. “Nossa economia está desacelerando, em linha com a estratégia do Banco Central para segurar a inflação. O Real está sobrevalorizado, isso é bom para as importações e ruim para as exportações. Existe uma expectativa de queda da inflação, atingindo o centro da meta em 2027”.

O setor de serviços continua pressionando a inflação. Já os serviços supervisionados (energia elétrica, plano de saúde) e bens de consumo já registram redução. Com isso, a expectativa é que o Banco Central reduza a taxa de juros de 15% para 8% a.a., em 2027.

Diante desse cenário, Lauro sintetizou uma orientação importante sobre investimento de longo prazo. “Taxa Selic em 15% não se sustenta no longo prazo porque os juros são flutuantes. Para um país como o Brasil, a taxa de juros real acima da inflação tem que ser em torno de 4% a.a. Ela não é maior porque o governo tem uma dívida muito alta. A gente já viu a taxa Selic em 2%, o que significa perda de poder de compra, reflexo de decisões subótimas.”

Visão de longo prazo tem foco na preservação do poder de compra do dinheiro. Por isso, a taxa Selic não é o melhor indicador. “Dinheiro que garante o meu bem-estar na aposentadoria é muito importante. Com taxa de inflação (IPCA), mais 6% ao ano, estou sempre garantindo que o meu dinheiro vai conseguir comprar o que eu preciso e ainda crescer 6%”.

PLANEJAMENTO PREVIDENCIÁRIO

Na palestra “Planejamento Previdenciário”, Aquiles Mosca, CEO do BNP Paribas e colunista do Valor Econômico, fundamentou sua apresentação em diferentes pesquisas para mostrar que Educação Financeira é uma matéria essencialmente humana. Dados demográficos mostram a diminuição da taxa de natalidade e a conquista do aumento da expectativa de vida do brasileiro. Revelam também que apenas 3% dos idosos conquistaram independência financeira. “É um desafio enorme. Hoje, 97% dos idosos representam um peso financeiro para os filhos, continuam trabalhando, reduzem o padrão de vida, ou criam uma combinação dessas três situações, o que acaba acontecendo na maioria das vezes. Viver mais é uma conquista, mas precisa ser acompanhada de qualidade de vida.”

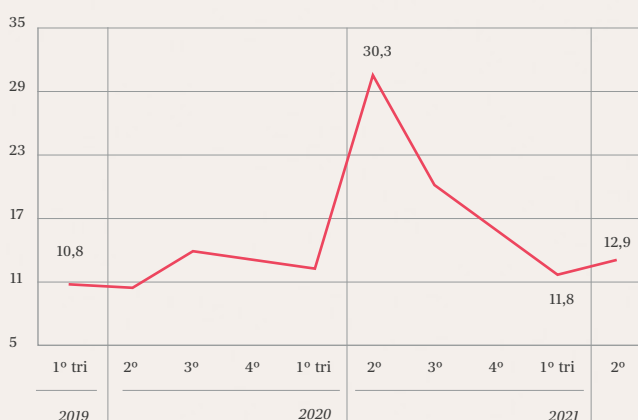
Os dados ainda revelam que o brasileiro consome demais e não guarda dinheiro para o futuro. “A gente tem as menores taxas de poupança da América Latina e do mundo. Pouparamos entre 10% e 15%

“O desconto em folha facilita a disciplina para poupar. Na EMBRAER PREV, ainda tem a contrapartida da Patrocinadora. Se a taxa de adesão é de 85%, significa que 15% dos empregados estão deixando dinheiro na mesa.”

Aquiles Mosca

COVID LEVOU BRASILEIROS A POUPAREM MAIS

Taxa de poupança em % da renda disponível (22/09/2021)



da renda ao ano. O Vietnã, por exemplo, poupa 60%.” A incapacidade de poupar deve-se principalmente à falta de controle sobre a renda. “Com a pandemia, no primeiro trimestre de 2020, a taxa de poupança foi de 30%. O que aconteceu? O ambiente de incerteza fez as pessoas diminuírem gastos, evitarem compras desnecessárias e controlarem despesas variáveis. Por tudo isso, elas conseguiram poupar mais.”

Controle depende de conhecer detalhadamente os hábitos de consumo e despesas domésticas para fazer o orçamento familiar. “Tem que coordenar esse esforço com toda a família. Espontaneamente, a gente não lida bem com assuntos que exigem planejamento, raciocínio abstrato de longo prazo. Então, a gente tem que fazer algo realmente muito intencional, disciplinado e paciente para alcançar resultado”, orienta Aquiles.

Tempo é outro aliado para quem poupa, seja para calcular e reduzir taxas de juros, seja para projetar o efeito dos juros compostos sobre os rendimentos do patrimônio acumulado. “Investimentos em Bolsa de Valores, por exemplo, registram resultados positivos, em períodos de cinco e dez anos, porque a frequência e magnitude dos pregões de baixa são neutralizados pelos pregões de alta. Por natureza, os ativos de risco precisam de tempo para materializar seu potencial de alta e acomodar o sobe-e-desce que fatalmente acontece.”

O PERIGO DA LUDOPATIA

Existem armadilhas que põem em risco e podem comprometer de forma irreversível o planejamento financeiro de quem

busca ou quer manter a independência financeira. A ilusão de escassez artificial, criada pelo comércio varejista, é uma delas. As sensações de urgência, economia, vantagem, facilidade de pagamento e crédito imediato servem para alavancar o consumo desnecessário, especialmente em datas comemorativas, feirões e eventos comerciais como a *Black Friday*, originalmente apenas um dia de preços promocionais e que, no Brasil, foi transformada em temporada que antecede e antecipa as compras de Natal.

Aquiles também destacou outro concorrente ainda mais sério à poupança do brasileiro. Mesmo com uma das menores taxas de poupança no mundo, o Brasil é o país que passou a liderar as apostas em plataforma, as *bets*. Em 2024, a indústria inteira de fundos de investimentos captou R\$ 68 bilhões em poupança de pessoa física, enquanto as plataformas eletrônicas registraram R\$ 216 bilhões. “O Brasil – que nem aparecia entre os 15 maiores mercados de aposta eletrônica – hoje é o maior mercado de apostas *online* no mundo. O que as pessoas estão deixando de fazer para apostar? Mesmo sabendo que vão perder, as pessoas

APOSTAS ESPORTIVAS

Sites de apostas esportivas mais acessados por país



Total de acessos em 2023: 16,63 bilhões

estão reduzindo gasto com lazer, atrasando pagamento de contas, deixando de comprar comida, roupas e calçados, deixando de economizar.”

Mas atenção! Aposta em *bet* não é investimento financeiro, como muitos afirmam. Aquiles alerta: “É um bicheiro dentro do seu celular. Jogo de azar, com um potencial enorme de vício, inclusive ludopatia, é uma condição clínica de vício extremo. Se vocês jogam e apostam eletronicamente, ajudem a orientar seus filhos e netos. Aposta em *bet* está acontecendo no mundo inteiro, mas no Brasil acontece de forma desmesurada, sem regulação e sem uma tributação que pague inclusive o tratamento dessas pessoas que estão caindo em vício de jogo.”

PREVISIBILIDADE FINANCEIRA

As oportunidades para poupar e aproveitar todas as possibilidades do Plano Embraer Prev podem ser planejadas. O processo é simples, rápido e prático. Basta acessar o portal www.embraerprev.com.br.

PROXIMIDADE E INTERAÇÃO

No formato presencial, os Participantes e Assistidos puderam rever colegas de trabalho num ambiente de acolhimento e entusiasmo, com momentos de integração e troca de experiências.

No formato remoto do 25º Encontro, a interação aconteceu por meio de *chat*. No formato presencial, Participantes e Assistidos conversaram pessoalmente

com a equipe da EMBRAER PREV e palestrantes convidados sobre os conteúdos apresentados, processos e práticas de gestão. As perguntas respondidas foram sobre os temas: cobrança de IOF, investimento em ETF, CDI, renda variável nos Estados Unidos, escolha de perfil de investimento, risco de fraude, endividamento, negociação de dívida, padrão de vida na aposentadoria, preservação do patrimônio previdenciário, ciclo de vida do investidor, Banco Master, *fintechs*, mudança de regime tributário, plano-família, transmissão de patrimônio para beneficiários.

A gravação da *live*, *podcast* e apresentações do 25º Encontro EMBRAER PREV estão disponíveis em **Eventos**, seção do **Educando para um Futuro Melhor**, programa de Educação Previdenciária da EMBRAER PREV.

DATA-LIMITE	DECISÃO DE FIM DE ANO
30/11	Assistidos podem solicitar o Abono Anual pelo Portal da EMBRAER PREV
02/12	Participantes podem autorizar a Contribuição sobre o 13º Salário e diminuir a incidência de Imposto de Renda na folha de pagamento.
19/12	Contribuições Extraordinárias (avulsas para consideração no exercício de 2025) de Participantes e Assistidos em depósito único para fechar os 12% de dedução na base de cálculo na Declaração de Ajuste Anual do Imposto de Renda.
2026	Contribuições Extras 2026: A EMBRAER PREV já está recebendo requerimentos dos Participantes pelo Atendimento (atendimento@embraerprev.com.br).

JUNTOS, SEMPRE!

Juntos, seguimos avançando! Que em 2026 estejamos ainda mais próximos e que o Ano Novo seja de muita paz, esperança e prosperidade para todos!

ACOMPANHE AS MENSAGENS

Em maio de 2026, acontecerá a nova edição do Encontro EMBRAER PREV. Acompanhe a divulgação pelos canais de comunicação, programe-se e participe.

Contato EMBRAER PREV

PORTAL

www.embraerprev.com.br

FALE CONOSCO

E-mail para atendimento@embraerprev.com.br permite que você solicite informações e apresente suas necessidades mais específicas.

PRESENCIAL

Atendimento presencial na Unidade Centro de São José dos Campos, por meio de agendamento prévio no Portal da EMBRAER PREV.

ATENDIMENTO TELEFÔNICO

Ligação gratuita para se obter informações rápidas.
0800 770 1063, de segunda a sexta-feira, das 8h às 17h.



Baixe o Aplicativo
EMBRAER PREV

Disponível na [Play Store](#) e [Apple Store](#).



ASSISTENTE VIRTUAL EMBRAER PREV

Agora você pode tirar suas dúvidas em tempo real
diretamente no Portal ou no APP da EMBRAER PREV.