



RELA TÓRIO ANUAL

2022

← EMBRAER PREV

ÍNDICE

- 04** MENSAGEM AOS PARTICIPANTES E ASSISTIDOS
- 06** DESTAQUES DA GESTÃO 2022
 - PATRIMÔNIO
 - CONTRIBUIÇÕES EXTRAORDINÁRIAS E PORTABILIDADES
 - EMPRÉSTIMO PESSOAL
 - ALTERAÇÕES MENSAIS
 - ABONO ANUAL (13º BENEFÍCIO)
 - PESQUISA DE SATISFAÇÃO
 - GOVERNANÇA
- 13** RELACIONAMENTO EMBRAER PREV
- 22** GESTÃO PREVIDENCIÁRIA
- 27** GESTÃO DE INVESTIMENTOS
- 52** RESUMO DAS DESPESAS ADMINISTRATIVAS
- 54** POLÍTICA DE INVESTIMENTO 2023
- 59** DEMONSTRAÇÕES CONTÁBEIS E NOTAS EXPLICATIVAS
- 99** RELATÓRIO DOS AUDITORES INDEPENDENTES SOBRE AS DEMONSTRAÇÕES CONTÁBEIS
- 104** PARECER ATUARIAL
- 122** PARECER DO CONSELHO FISCAL DA EMBRAER PREV
- 124** MANIFESTAÇÃO DO CONSELHO DELIBERATIVO DA EMBRAER PREV
- 126** GLOSSÁRIO
- 133** EXPEDIENTE

01

MENSAGEM AOS
***PARTICIPANTES
E ASSISTIDOS***

FOCO NA GESTÃO EM CENÁRIO COMPLEXO E DESAFIADOR

Diante de um cenário ainda bastante complexo e desafiador, a EMBRAER PREV concentrou seus esforços na preservação do patrimônio dos Participantes e Assistidos, na melhoria de seus processos e na qualidade do atendimento. No terceiro ano consecutivo de pandemia – em que vivenciamos a alta global da inflação e da taxa de juros, guerra na Europa, processo eleitoral no Brasil e desaceleração da economia –, eventos importantes que geraram grande instabilidade no mercado financeiro e de capitais, a EMBRAER PREV encerrou 2022 com um patrimônio de R\$ 4,2 bilhões, representando um crescimento de 9,5%.

Esse resultado traduz o esforço da gestão dedicada e técnica, da governança focada na proteção do patrimônio e na busca de rentabilidade, somada à disciplina de poupança de Participantes e Assistidos que, mesmo em um momento tão desafiador, não deixaram de fazer suas contribuições regulares e extraordinárias ao Plano Embraer Prev, realizando escolhas importantes para a formação e gestão de um patrimônio previdenciário de qualidade.

Com objetivo de fortalecer a transparência no setor de previdência, a Superintendência Nacional de Previdência Complementar (Previc) divulgou relatório sobre as despesas administrativas das Entidades Fechadas de Previdência Complementar (EFPC). O relatório publicado no portal da EMBRAER PREV demonstrou que a Entidade obteve destaque nos indicadores, confirmando a eficiência na gestão das despesas previdenciárias e de investimento.

A EMBRAER PREV está empenhada em tornar as escolhas de Participantes e Assistidos cada vez mais dinâmicas, personalizadas e alinhadas ao momento de vida e necessidades financeiras individuais. Em 2022, a periodicidade das alterações dos Perfis de Investimento, Percentual de Contribuição ao Plano Embraer Prev e Forma de Recebimento de Benefício passaram de semestrais a mensais. Em dezembro, a concessão do 13º Benefício foi operacionalizada e atendeu 14,8% dos Assistidos que solicitaram essa complementação de renda.

O resultado da Pesquisa de Satisfação de 2022 demonstrou nível elevado de reconhecimento pelos Participantes e Assistidos, com a EMBRAER PREV atingindo média de 9,4 no quesito Confiança na Gestão, canais de atendimento bem avaliados e 98% dos Participantes e Assistidos considerando o Plano Embraer Prev importante ou muito importante como um benefício voltado ao planejamento de vida de longo prazo.

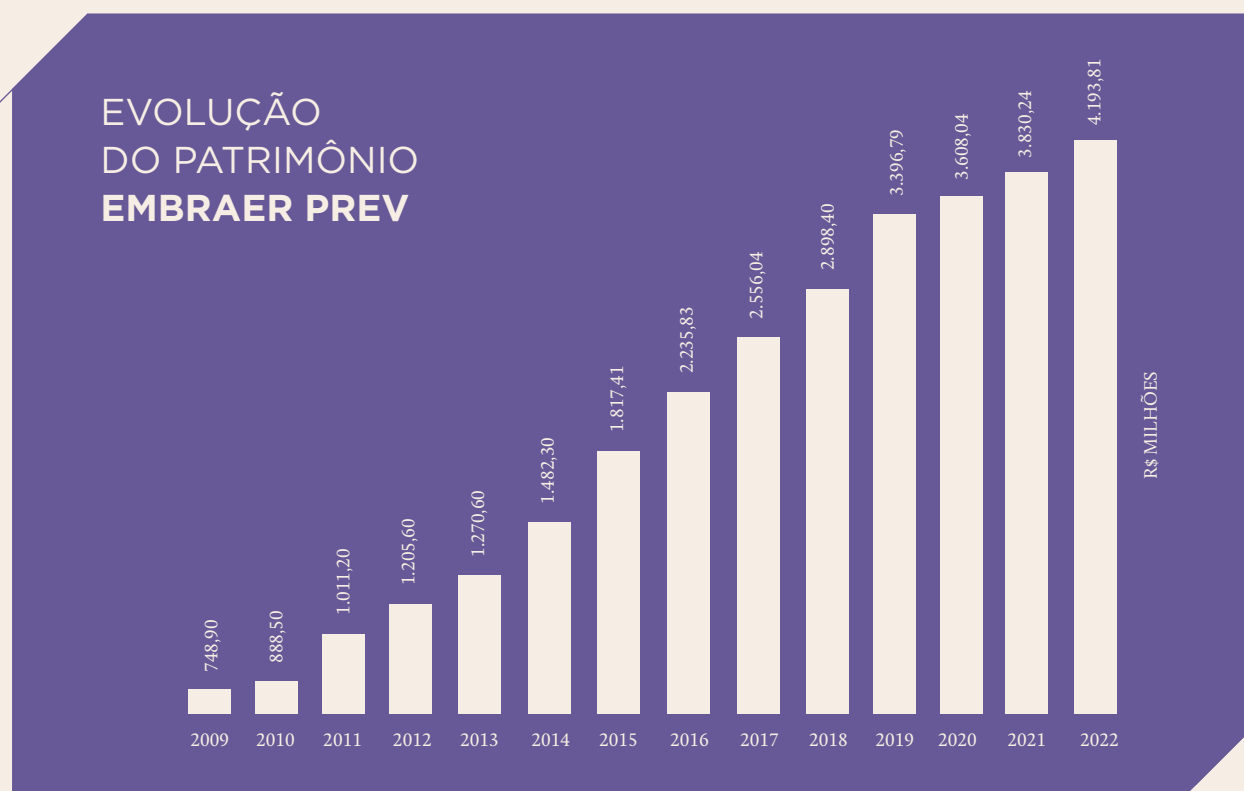
02

DESTAQUES DA
GESTÃO 2022

PATRIMÔNIO

Em 2022, o patrimônio do Plano Embraer Prev cresceu 9,5% e chegou a R\$ 4,2 bilhões.

Esse montante é formado pelas contribuições de Participantes, Patrocinadoras, Assistidos, além de portabilidades, atualizadas pela rentabilidade dos investimentos.



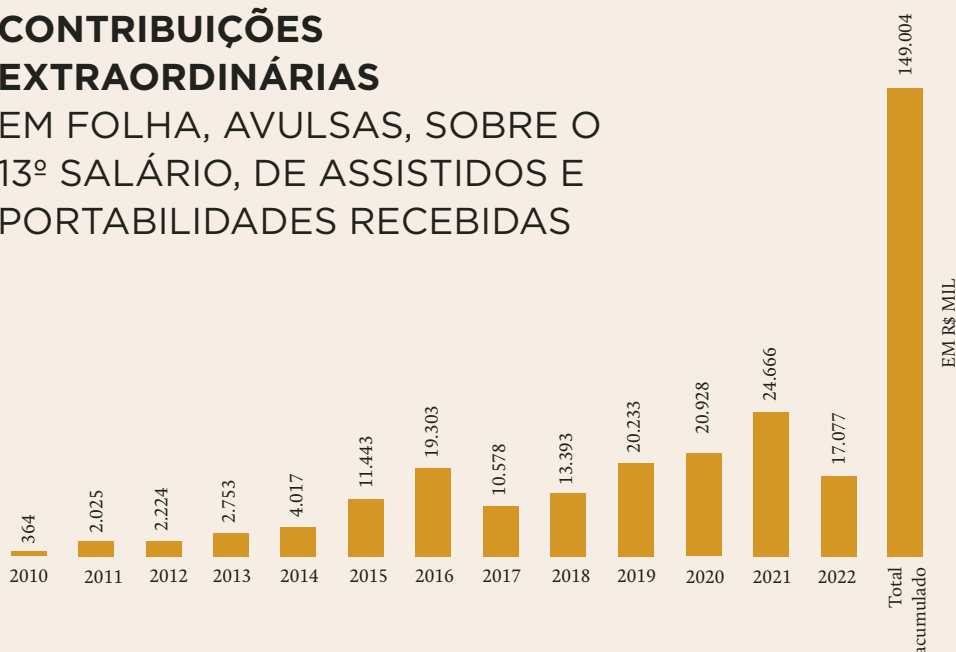
CONTRIBUIÇÕES EXTRAORDINÁRIAS E PORTABILIDADES

As contribuições extraordinárias e portabilidades são um importante fator para o incremento do patrimônio do Plano Embraer Prev. Em 2022, as contribuições extraordinárias e portabilidades totalizaram R\$ 17,07 milhões – um valor ainda mais representativo, considerando o cenário restritivo no Brasil e no mundo. Essas contribuições representam a confiança na gestão da EMBRAER PREV, a disciplina e a atitude previdenciária de nossos Participantes e Assistidos.

A EMBRAER PREV incentiva fortemente que Participantes utilizem os instrumentos para acelerar a formação do patrimônio de aposentadoria ou prolongamento do tempo de recebimento de benefício de aposentadoria. Nas campanhas semestrais e pelo **Educando para um Futuro Melhor**, programa de educação previdenciária da EMBRAER PREV, são apresentadas vantagens e oportunidades de contribuições extraordinárias e portabilidades para aumentar o patrimônio e ainda pagar menos Imposto de Renda.

100% *on-line*,
participantes fazem
alteração de percentual
de contribuição ao Plano
Embraer Prev pelo APP e
pelo portal.

CONTRIBUIÇÕES EXTRAORDINÁRIAS EM FOLHA, AVULSAS, SOBRE O 13º SALÁRIO, DE ASSISTIDOS E PORTABILIDADES RECEBIDAS



EMPRÉSTIMO PESSOAL

O Programa de Empréstimo Pessoal da EMBRAER PREV facilita o acesso de Participantes e Assistidos a crédito com análise e aprovação eletrônicas da solicitação – inclusive refinanciamentos, simulação, solicitação e acompanhamento do Empréstimo Pessoal. A solicitação do crédito é descomplicada e pode ser feita à distância, pelo portal ou pelo aplicativo da EMBRAER PREV. O crédito é concedido no dia seguinte à solicitação.

Em 2022, observa-se uma redução de 59,8% no número de contratos e de 50,94% nos créditos concedidos. O resultado demonstra o momento particular da economia brasileira, sob a ótica de acesso ao crédito e de endividamento das famílias.

Ano	Contratos Concedidos	Crédito Concedido (R\$ Milhões)
2015	1.872	14,20
2016	1.680	9,40
2017	2.412	15,30
2018	2.498	13,60
2019	2.286	12,30
2020	1.561	9,40
2021	1.546	11,70
2022	926	5,96

ALTERAÇÕES MENSAIS

Em 2022, a EMBRAER PREV concluiu o processo de mudança de periodicidade das principais escolhas de Participantes e Assistidos. Até 2021, essas escolhas eram feitas semestralmente, nos meses de junho e dezembro. Agora são mensais e oferecem mais autonomia e oportunidade para que Participantes e Assistidos personalizem a utilização de acordo com sua necessidade e planejamento de vida; e ainda, durante a aposentadoria, possam ampliar o prazo de proteção do Plano Embraer Prev. As alterações são simples, rápidas, seguras e estão disponíveis na área restrita do portal ou no APP da EMBRAER PREV.

Processo	Escolha	Público
Perfil de Investimento	• Conservador	Participantes Assistidos
	• Convencional	
	• Arrojado	Exclusivo para Participantes
Alteração de Percentual de Contribuição	• Aumento • Redução	Participantes
Alteração da Forma de Recebimento de Benefício de Aposentadoria	• Percentual do Saldo de Conta (de 0% a 2%) • Benefício Mensal por Prazo Determinado (de 5 a 30 anos)	Assistidos

ABONO ANUAL (13º BENEFÍCIO)

Em dezembro de 2022, entrou em operação o pagamento das solicitações de Abono Anual, realizado mediante solicitação formal de Assistidos e Beneficiários. A opção pelo Abono Anual exige consciência e planejamento porque implica o recálculo dos benefícios de Renda Mensal, em razão do saldo remanescente na Conta Identificada de Benefício (CIB). A análise para concessão também considera fatores como comprometimento de renda e capacidade para pagamento de compromissos contratados, como o Empréstimo Pessoal.

Pago exclusivamente no mês de dezembro, em 2022, 14,8% dos Assistidos optaram pelo recebimento do Abono Anual. O total de concessões foi de R\$ 1,4 milhão.

100% *on-line*, Assistidos solicitam alteração de recebimento de benefício pelo APP e pelo portal.

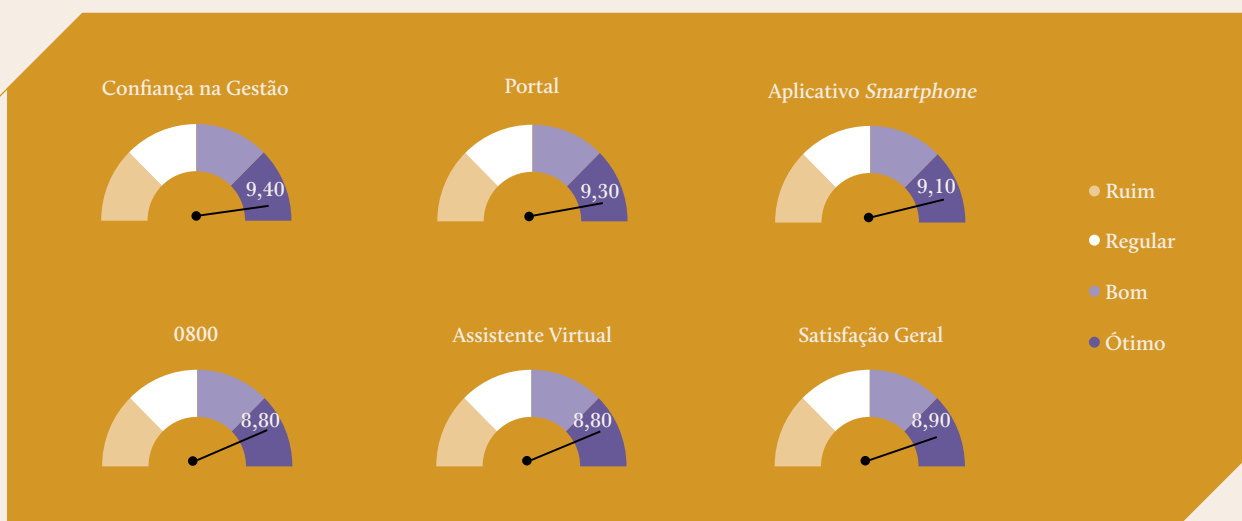
PESQUISA DE SATISFAÇÃO

A Pesquisa de Satisfação é realizada de maneira independente, por consultoria especializada. Além de permitir interação, ela possibilita o registro da percepção de Participantes e Assistidos sobre o trabalho que a EMBRAER PREV realiza, oferecendo oportunidade para a sugestão de melhorias que facilitem rotinas, processos, serviços e o relacionamento com a Entidade.

A Pesquisa de Satisfação aponta confiança como um dos pontos fortes da EMBRAER PREV.

Os resultados da Pesquisa de Satisfação 2022 demonstram a confiança conquistada pela EMBRAER PREV por meio de um processo contínuo de melhoria e preocupação com a qualidade. A EMBRAER PREV realizou mais de 720 mil atendimentos, crescimento de 5,83% em relação a 2021. A confiança na gestão continua elevada e atingiu a média de 9,4 pontos. 98% dos Participantes e Assistidos consideram o Plano Embraer Prev como importante ou muito importante.

Pontos Fortes EMBRAERPREV (escala de 0 a 10)	2020	2021	2022
Confiança na Gestão	9,00	9,10	9,40
Portal	8,80	9,00	9,30
Aplicativo <i>Smartphone</i>	8,60	8,70	9,10
0800	8,70	8,60	8,80
Assistente virtual	-	-	8,80
Satisfação Geral	8,80	8,70	8,90



GOVERNANÇA

Para atender à Instrução Normativa Previc nº 44, a Diretoria Executiva elaborou a **Política Contábil** EMBRAER PREV, aprovada pelo Conselho Deliberativo em 21 de setembro de 2022. O documento tem por objetivo melhorar a relevância e confiabilidade dos procedimentos contábeis – realizados com base em princípios, convenções, regras e práticas específicas aplicadas na apuração patrimonial –, permitindo sua comparabilidade ao longo do tempo e resultando em uma apresentação de qualidade das demonstrações contábeis, que representam, na sua

essência, a soma dos registros contábeis dos planos de benefícios EMBRAER PREV.

Importante registrar que as práticas da EMBRAER PREV seguem rigoroso padrão de *compliance* e são permanentemente submetidas a testes, análises e avaliações por auditoria interna e auditoria externa, permitindo a revisão contínua de processos e rotinas, valorizando a transparência e facilitando o acesso a informações de qualidade da decisão de Participantes, Assistidos e Patrocinadoras.

CERTIFICAÇÃO E HABILITAÇÃO DE CONSELHEIROS E DIRETORES

Desde 2016, a Superintendência Nacional de Previdência Complementar (Previc) passou a conduzir os procedimentos para certificação, habilitação e qualificação dos integrantes dos órgãos de direção e governança das Entidades Fechadas de Previdência Complementar, conforme Resolução CNPC nº 19/2015 e Instrução Previc nº 28/2016.

A implementação do programa de certificação e habilitação de dirigentes, além de estar alinhada com as melhores práticas nacionais e internacionais, criou um paradigma de excelência técnica e gerencial dos fundos de pensão brasileiros.

A gestão da EMBRAER PREV é dedicada e especializada em Previdência Complementar. Além de cumprir com as exigências legais, há uma disposição institucional para adotar práticas do mercado que contribuam para os melhores resultados no longo prazo. Neste sentido, a EMBRAER PREV estimula a capacitação técnica contínua e profissional de seus dirigentes, com foco na gestão, governança e fomento da Entidade.

Desta forma, considerando a aplicabilidade das normas, os diretores executivos são Certificados e Habilitados perante o órgão regulador e fiscalizador, assim como a maioria dos conselheiros é certificada perante o Instituto de Certificação Institucional e dos Profissionais de Seguridade Social (ICSS), o que demonstra a competência de nossos diretores e conselheiros para gerir a EMBRAER PREV, permitindo que Participantes e Assistidos reconheçam os dirigentes como profissionais competentes e capacitados para gerir suas contribuições com a responsabilidade inerente ao cargo ocupado.

RELATÓRIO DAS DESPESAS ADMINISTRATIVAS DE EFPC

Para fortalecer a transparência no setor, a Superintendência Nacional de Previdência Complementar (Previc) divulgou um relatório sobre as despesas administrativas das Entidades Fechadas de Previdência Complementar (EFPC). Na comparação da Previc, a EMBRAER PREV se destaca por apresentar despesas abaixo da média das EFPC de mesmo porte, resultado de uma gestão focada em eficiência financeira e ganho de escala.

Segundo nota da Previc, o Relatório visa a induzir a cultura da transparência e fortalecer a confiança no sistema de previdência complementar fechado para, assim, incentivar a poupança de longo prazo, contribuindo para a promoção da educação previdenciária. A apresentação do relatório e o link para a pesquisa Previc estão disponíveis no portal da EMBRAER PREV (www.embraerprev.com.br).

03

RELACIONAMENTO
EMBRAER PREV

Com pré-agendamento e seguindo todos os protocolos de segurança sanitária, a EMBRAER PREV retomou o Atendimento Presencial em 2022. Em paralelo, os canais remotos continuam ganhando escala e favorecendo a autonomia dos Participantes e Assistidos na obtenção de serviços e informações, sobretudo pelo APP e pelo portal EMBRAER PREV. Foram registrados 720.585 atendimentos, crescimento de 5,83% em relação a 2022.

O APP EMBRAER PREV foi o canal mais utilizado para solução de demandas e respondeu por 58% do volume de atendimentos. O desempenho demonstra que o canal é efetivo, acessível, prático, e simples de usar. O APP foi um recurso implantado para atender à manifestação registrada pela Pesquisa Anual de Satisfação. Realiza operações e tem interface integrada à Assistente Virtual, que também tem dado apoio significativo no atendimento, com informações sobre o Plano Embraer Prev, regras e critérios para utilização de benefícios, exemplo de cálculos e orientações gerais sobre as principais decisões previdenciárias de Participantes e Assistidos.

O Atendimento Presencial foi retomado e a eficiência do atendimento remoto proporcionou mais autonomia para Participantes e Assistidos.

Participantes e Assistidos têm cada vez mais conquistado autonomia no acesso ao atendimento remoto da EMBRAER PREV. Mesmo nos anos de 2020 e 2021, em que os Participantes e Assistidos tiveram acesso limitado ao atendimento presencial, o total de atendimentos aumentou significativamente, reflexo da disponibilização pela Entidade de meios remotos e da melhoria de seus processos operacionais.

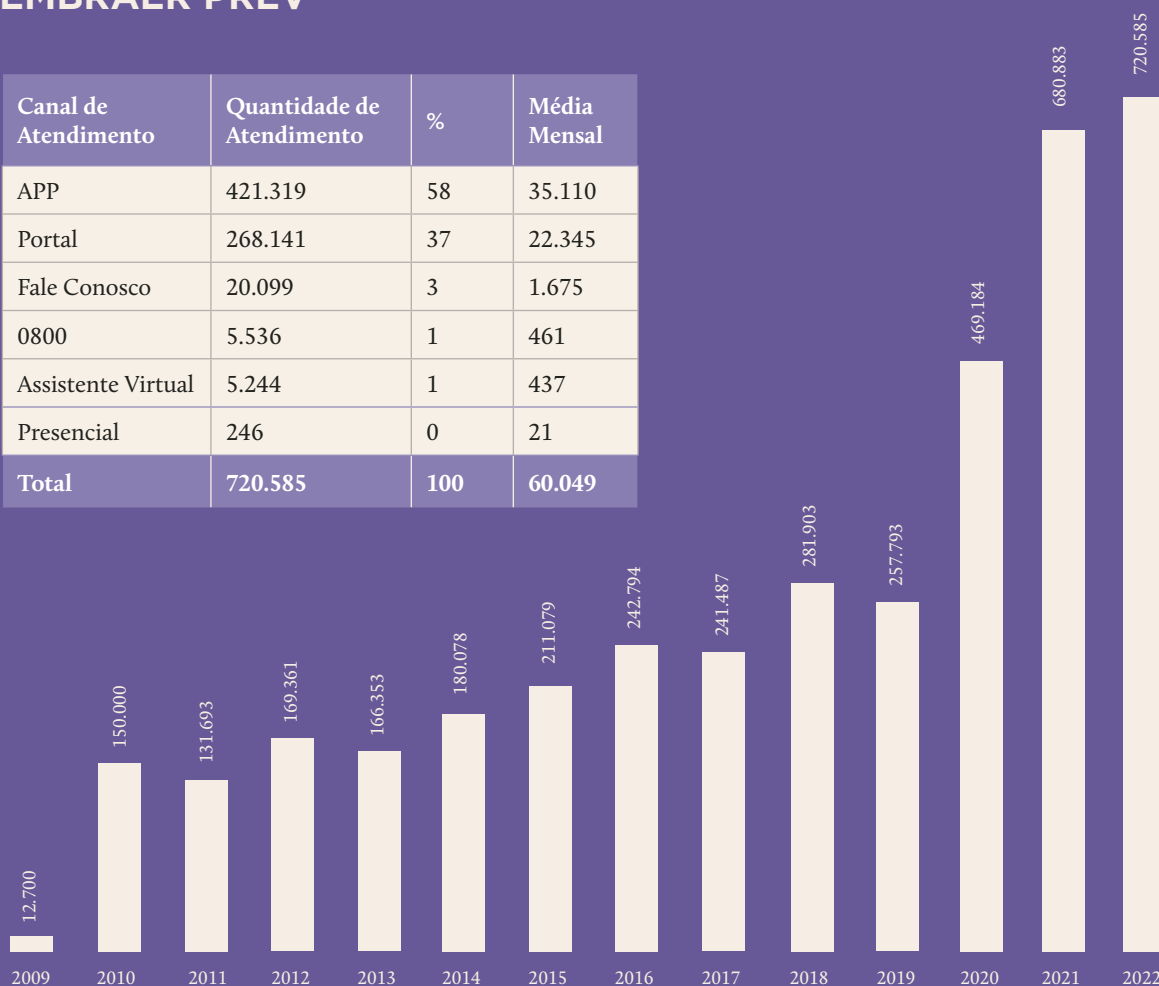


ATENDIMENTO

Os números crescentes de atendimento demonstram a eficiência da infraestrutura tecnológica e a capacidade da equipe EMBRAER PREV para solucionar as demandas de Participantes e Assistidos. Em relação a 2021, a demanda de atendimento cresceu 5,83%. Foram realizados 720.585 atendimentos – em média, mais de 60 mil por mês – distribuídos nos diferentes canais.

HISTÓRICO DE ATENDIMENTOS EMBRAER PREV

Canal de Atendimento	Quantidade de Atendimento	%	Média Mensal
APP	421.319	58	35.110
Portal	268.141	37	22.345
Fale Conosco	20.099	3	1.675
0800	5.536	1	461
Assistente Virtual	5.244	1	437
Presencial	246	0	21
Total	720.585	100	60.049



RESENHA SEMANAL

Em caráter extraordinário, desde 2020, a EMBRAER PREV tem produzido e distribuído via e-mail a **Resenha Semanal**, uma síntese dos principais conceitos e fatos econômicos e políticos, relevantes para que Participantes e Assistidos possam acompanhar os movimentos do mercado financeiro e de capitais e seus impactos nos investimentos.

A **Resenha Semanal** foi referenciada na Pesquisa Anual de Satisfação e contribui para apoiar o atendimento a Participantes e Assistidos. Por essas razões, será mantida como ferramenta de reforço ao trabalho de Relacionamento da EMBRAER PREV em 2023, considerando a expectativa de um cenário de recessão global, com fatores econômicos que dificultam o desempenho dos investimentos – alta da taxa de juros, alta da inflação, desaceleração da atividade econômica e redução do crescimento global, entre outros.

O conteúdo técnico e analítico é elaborado por Lauro Araújo – administrador de empresas, mestre (M.Phil.) em International Finance pela The Glasgow University. Foi líder do escritório no Brasil da Mercer Investment Consulting e atuou como consultor e analista de gestão na Mercer em Toronto/Canadá. Professor do Ibmec, FGV, Bovespa e BM&F. É autor de livros sobre investimentos e finanças.

A **Resenha Semanal** se soma aos demais veículos de comunicação institucional. As notícias, dados e resultados da EMBRAER PREV são atualizados e divulgados por meio de seus veículos de informação, compartilhados via e-mail e publicados em área aberta do portal (www.embraerprev.com.br).

A Resenha Semanal é uma ação da EMBRAER PREV para reforçar as informações sobre temas econômicos.

Veículo	Tipo	Periodicidade
EMBRAER PREV & VOCÊ	Informativo	Mensal
Relatório de Rentabilidade e Resultados	Relatório	
Relatório de Composição da Carteira de Investimento		
Resenha Semanal	e-mail	Semanal

PALESTRAS E LIVES

Para acolher novos Participantes, orientar toda a jornada previdenciária, inclusive no período de recebimento do benefício de aposentadoria, a EMBRAER PREV realiza diferentes eventos remotos, formato que possibilita o alcance de todos, mesmo nas localidades mais remotas, em outros estados e países.

As Palestras e Encontros Virtuais EMBRAER PREV – *lives* realizadas nos meses de maio e novembro – apresentam e analisam os principais indicadores de desempenho da EMBRAER PREV. Estimulam Participantes a revisarem Percentual de Contribuição, Opção pela Portabilidade de recursos de outros Planos de Previdência e Contribuição Extraordinária. Para os Assistidos, as orientações são sobre a Forma de Recebimento do Benefício de Aposentadoria, oportunidades de Contribuições Extraordinárias ao Plano Embraer Prev. Nesses eventos, Participantes e Assistidos também recebem informações que subsidiem a opção pelo perfil de investimento, incentivo tributário – dedução de 12% das contribuições sobre os rendimentos brutos na Declaração do Imposto de Renda –, forma de recebimento do benefício, abono anual, atualização cadastral e utilização dos simuladores EMBRAER PREV para avaliação do impacto de cada decisão sobre o patrimônio previdenciário e o benefício de aposentadoria.

Os palestrantes convidados analisam cenários econômicos, políticos, demográficos e seus impactos sobre o mercado financeiro e de capitais. Detalham os fundamentos das estratégias de investimento de longo prazo. Também mostram – pelas perspectivas da Economia Comportamental e Previdenciária – como o planejamento previdenciário é um fator decisivo para quem está empenhado em manter a saúde e a independência financeira no presente e no futuro.

Além de oportunidade para detalhar os temas apresentados nas *lives*, as Sessões de Perguntas e Respostas, por meio de *chat*, são um espaço de interação em tempo real entre Participantes, Assistidos, palestrantes e os dirigentes da EMBRAER PREV. Aprofundam questões sobre estratégias de investimentos, táticas para proteção do patrimônio, liquidez para cobertura de benefícios de aposentadoria, regulamento do Plano, tributação e segurança dos investimentos.

As gravações dos Encontros EMBRAER PREV ficam disponíveis no Educando para um Futuro Melhor.

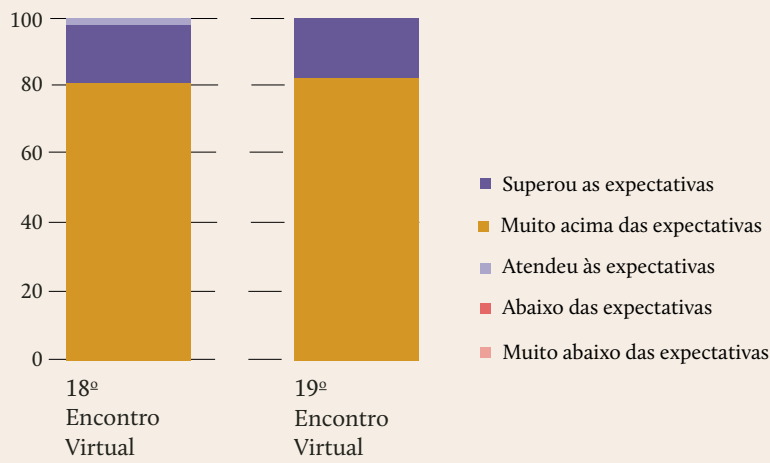
Em 2022, a EMBRAER PREV realizou 42 palestras, atingindo um público de 646 espectadores.

18º ENCONTRO VIRTUAL EMBRAER PREV	5 de maio das 14h às 16h	DESAFIOS DE MERCADO EM 2022 Lauro Araújo Especialista em Investimentos e Palestrante VISIBILIDADE EMBRAER PREV EMBRAER PREV
	12 de maio das 10h às 12h	PERSPECTIVAS PARA RENDA VARIÁVEL Frederico Sampaio Franklin Templeton VISIBILIDADE EMBRAER PREV EMBRAER PREV
	19 de maio das 14h às 16h	CENÁRIO ECONÔMICO PARA 2022 Julio Filho BTG Pactual VISIBILIDADE EMBRAER PREV EMBRAER PREV
	26 de maio das 10h às 12h	A IMPORTÂNCIA DO PLANO DE PREVIDÊNCIA EM TEMPOS DE CRISE Aquiles Mosca BNP Paribas VISIBILIDADE EMBRAER PREV EMBRAER PREV
EMBRAER PREV + PERTO DE VOCÊ		<i>Lives informativas sobre as flexibilidades do Regulamento e as diversas formas de se utilizar o benefício do Plano Embraer Prev, orientando a escolha das melhores alternativas para o futuro.</i>
19º ENCONTRO VIRTUAL EMBRAER PREV	10 de novembro das 14h às 16h	CENÁRIO E PERSPECTIVAS ECONÔMICAS Lauro Araújo Especialista em Investimentos e Palestrante VISIBILIDADE EMBRAER PREV EMBRAER PREV
	24 de novembro das 10h às 12h	CENÁRIO ECONÔMICO Andressa Castro BNP Paribas RENDA FIXA – PRINCIPAIS INSTRUMENTOS E MOVIMENTOS DE MERCADO Aquiles Mosca BNP Paribas VISIBILIDADE EMBRAER PREV EMBRAER PREV

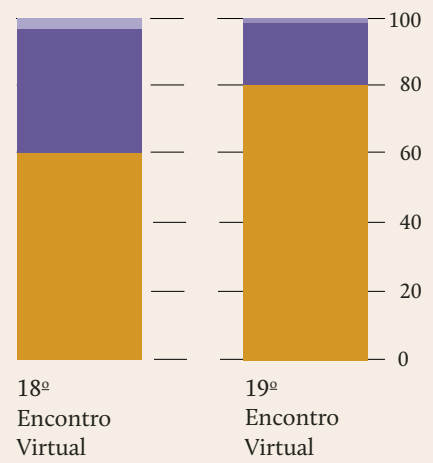
Os Participantes e Assistidos que acompanham as *lives* podem avaliar os eventos por meio de Pesquisa de Satisfação *on-line*. As informações registradas pela pesquisa contribuem para o aperfeiçoamento dos eventos virtuais da EMBRAER PREV.

ENCONTROS VIRTUAIS EMBRAER PREV

Avaliação da programação
(inclui palestrante e conteúdo)



Avaliação geral
(considera duração do evento e facilidade de conexão)



Os vídeos das *lives* e os *slides* das apresentações dos Encontros Virtuais EMBRAER PREV são disponibilizados no **Educando para um Futuro Melhor**, página do portal (www.embraerprev.com.br) dedicada ao programa de educação previdenciária da EMBRAER PREV, onde também são compartilhadas todas as gravações de encontros anteriores, vídeos educativos e minidocs produzidos pela EMBRAER PREV, dicas de leitura e matérias úteis para apoiar o desenvolvimento da cultura previdenciária de Participantes e Assistidos.

CULTURA PREVIDENCIÁRIA

A cultura previdenciária sempre foi um tema transversal às decisões de dirigentes e Conselheiros da EMBRAER PREV. Implantado em 2014, o **Educando para um Futuro Melhor**, programa de Educação Previdenciária da EMBRAER PREV, sistematizou ações presenciais e remotas e disponibiliza conteúdos em diferentes formatos para apoiar Participantes e Assistidos em suas escolhas para a formação de um patrimônio previdenciário de qualidade.

Os resultados quantitativos se expressam em forma de novas adesões ao Plano Embraer Prev, contribuições extraordinárias de recursos. Os resultados qualitativos se materializam em indicadores de confiança na gestão. Além disso, a interação de Participantes e Assistidos incentiva a EMBRAER PREV a criar soluções para tornar o Plano Embraer Prev flexível, dinâmico e competitivo. Simuladores, aplicativo, assistente virtual, canais de atendimento são recursos estratégicos para dar suporte e acompanhar o comportamento previdenciário tão necessário para que a experiência da longevidade seja consciente, com autonomia e independência financeira.

Em 2022 a cultura previdenciária EMBRAER PREV foi referenciada no livro **Caminho das Pedras – Trilhado por Dirigentes e Consultores** – que reúne as melhores práticas sobre Comunicação, Educação Financeira, Governança e outros temas relacionados à gestão previdenciária. A obra tem como organizador Jusivaldo Almeida dos Santos e prefácio de José Roberto F. Savoia – diretor-superintendente da Superintendência Nacional de Previdência Complementar (Previc) e Jorge Luiz Fonseca Frischeinsen – auditor fiscal da Receita Federal do Brasil. O pré-lançamento aconteceu durante o 43º Congresso Brasileiro de Previdência Privada (CBPP) da Associação Brasileira das Entidades Fechadas de Previdência Complementar (Abrapp). O livro está nas principais livrarias e *marketplaces*. [Clique aqui](#) e saiba mais.

04

GESTÃO
PREVIDENCIÁRIA

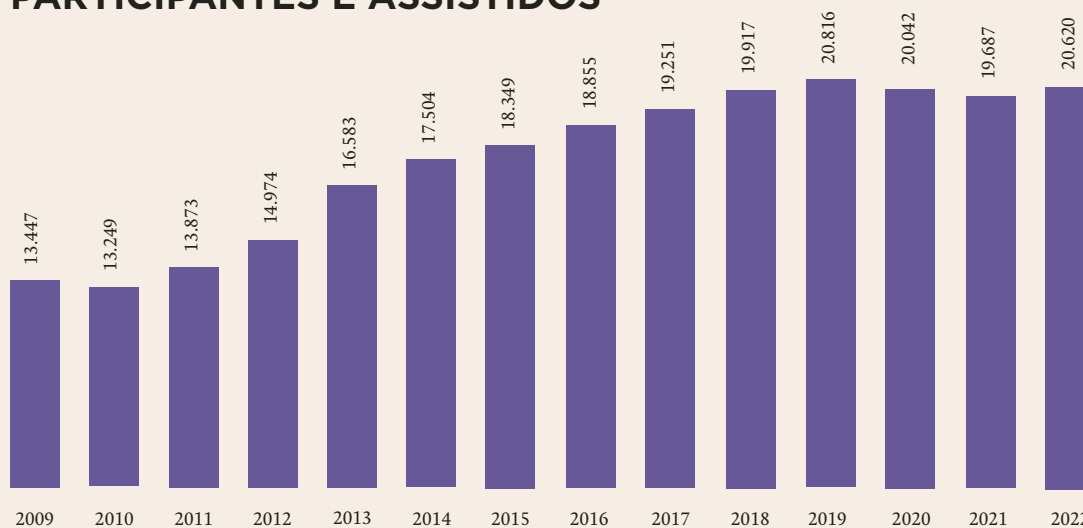
Em 2022, o número de Participantes apresentou crescimento de 4,73%. O número de Assistidos registrou crescimento de 8,11%, indicadores comparados a 2021. A EMBRAER PREV passou a pagar 2.038 benefícios mensais em 2022, cumprindo rigorosamente a principal finalidade previdenciária.

Participantes	2020	2021	2022
Ativos	12.660	12.366	13.312
Autopatrocinados	955	924	803
BPD*	4.163	4.122	4.110
Outros**	585	390	357
Total	18.363	17.802	18.582
Assistidos	2020	2021	2022
Aposentados	1.560	1.699	1.817
Beneficiários	119	186	221
Total	1.679	1.885	2.038
TOTAL GERAL	20.042	19.687	20.620

(*) Participantes que optaram pelo Benefício Proporcional Diferido.

(**) Participantes que estão com as seguintes situações nos Planos: desligados da Patrocinadora em prazo de opção por um dos institutos ou pela aposentadoria; excluídos por sua própria solicitação ou por inadimplência; ou, ainda, aqueles participantes que se desligaram da Patrocinadora e que, de acordo com o regulamento do Plano, somente poderão efetuar o resgate.

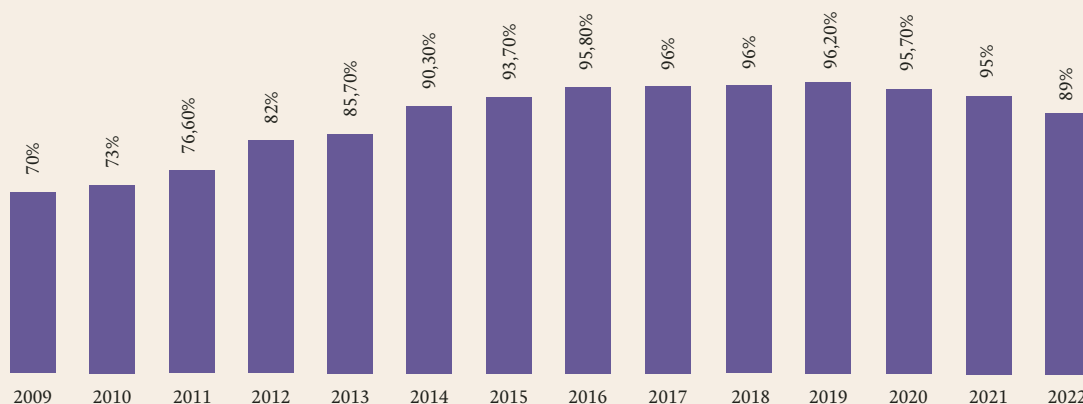
EVOLUÇÃO DE PARTICIPANTES E ASSISTIDOS



ADESÃO DE NOVOS PARTICIPANTES

As adesões ao Plano Embraer Prev somaram 1.618 novas inscrições. A adesão foi de 89%, ainda acima da média nacional. A taxa de adesão representa reconhecimento do valor de um benefício exclusivo e confiança em um projeto de qualidade diferenciada para proteção do futuro e sustentabilidade financeira no longo prazo.

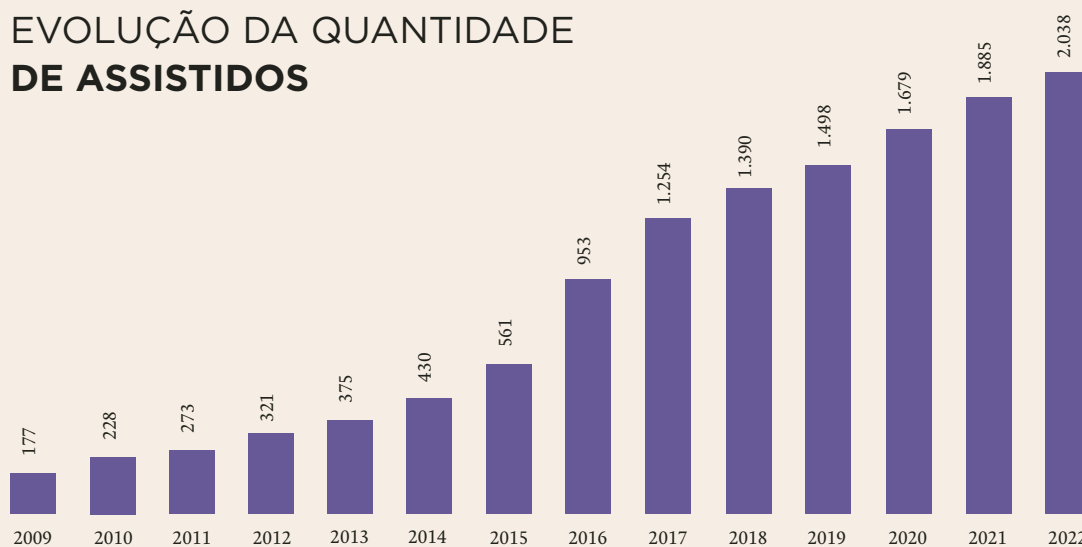
São Patrocinadoras do Plano Embraer Prev: Embraer S.A., Eleb Equipamentos Ltda., EMBRAER GPX Ltda., Visiona Tecnologia Espacial S.A., Eve Soluções de Mobilidade Aérea Urbana Ltda., Atech Negócios em Tecnologias S.A., Yaborã Indústria Aeronáutica S.A. e pela própria EMBRAER PREV – Sociedade de Previdência Complementar.



NOVAS APOSENTADORIAS

Em 2022, os benefícios previdenciários oferecidos pelo Plano Embraer Prev abrangeram 2.038 Assistidos. Esse número é 8,11% maior que o de 2021 e confirma os dados da Pesquisa de Satisfação da EMBRAER PREV, que demonstra o alto índice de confiança pelos participantes no recebimento do benefício de aposentadoria.

EVOLUÇÃO DA QUANTIDADE DE ASSISTIDOS



ABONO ANUAL 13º BENEFÍCIO

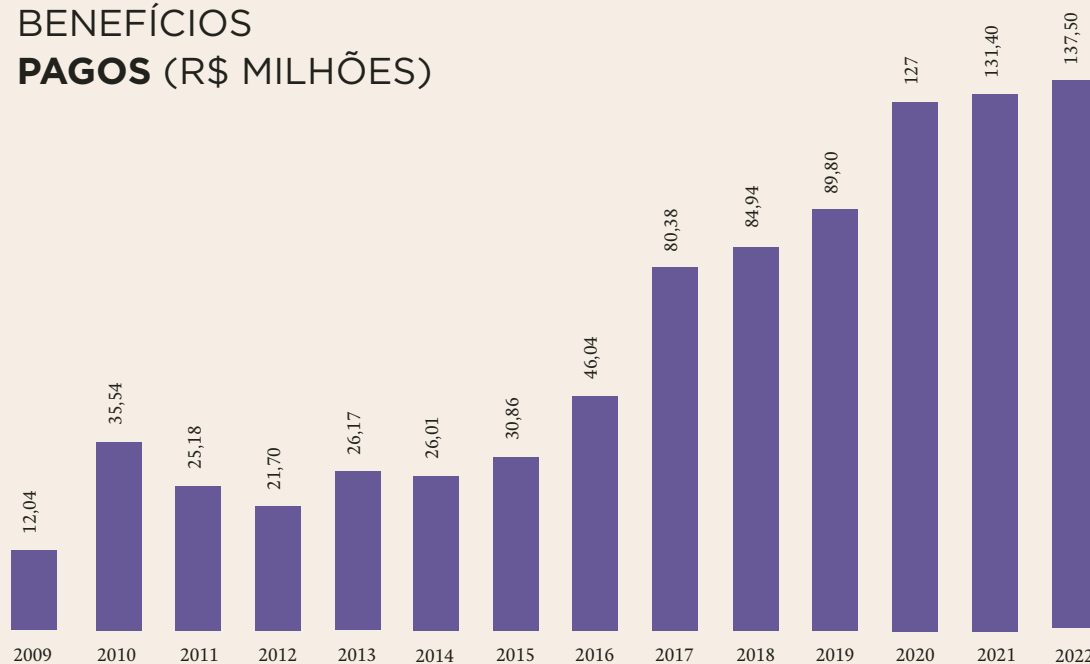
Em 2022, Beneficiários e Assistidos passaram a ter acesso à concessão do Abono Anual (13º Benefício). O recebimento Abono Anual é opcional, depende de prévia e expressa manifestação e pode ser solicitado pelos Assistidos que recebem Benefício de Renda Continuada – benefício mensal pelo Plano Embraer Prev nas modalidades de Aposentadoria Programada, Invalidez ou Renda Mensal de Pensão por Morte. A opção pelo Abono Anual implica o recálculo dos benefícios de Renda Mensal, em função do saldo remanescente na Conta Identificada de Benefício (CIB).

Em 20 de dezembro de 2022, o Abono Anual foi pago a 14,8% desse grupo. O total de concessões foi de R\$ 1,4 milhão.

HISTÓRICO DO PAGAMENTO DE BENEFÍCIOS

Os Assistidos representam a parcela de 10,96% da população do Plano Embraer Prev. Em 2022, foram pagos R\$ 137,5 milhões em benefícios de aposentadoria e resgates, crescimento de 4,64% em relação ao valor pago em 2021.

BENEFÍCIOS PAGOS (R\$ MILHÕES)



O montante pago no período entre 2009 e 2022 ultrapassa R\$ 874 milhões e representa a finalidade essencial e o compromisso fiduciário do Plano Embraer Prev, visando o pagamento de benefício de aposentadoria complementar para seus Assistidos.

05

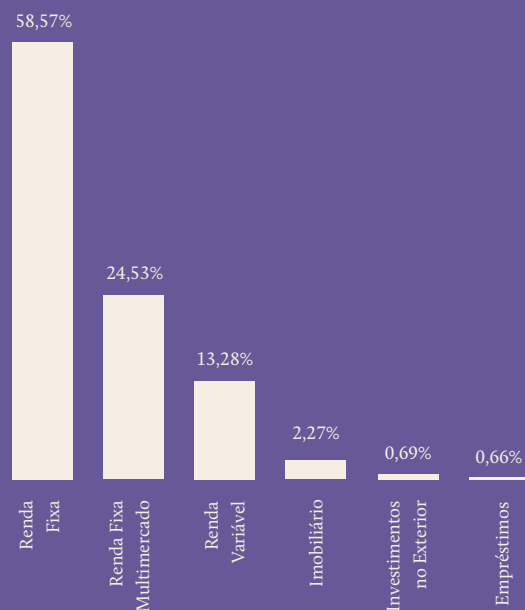
GESTÃO DE
INVESTIMENTOS

Políticas econômicas mais restritivas adotadas especialmente por países desenvolvidos para controlar a inflação repercutiram na alta dos juros futuros e desempenho negativo dos mercados globais. No Brasil, que iniciou antes o ciclo de aperto monetário, ao contrário do que se esperava, a inflação permaneceu resiliente, o que fez o Banco Central manter os juros altos.

CARTEIRA DE INVESTIMENTOS

A Carteira de Investimentos EMBRAER PREV, em 31/12/2022, contava com a seguinte composição:

TOTAL DE INVESTIMENTOS
CONSOLIDADOS
R\$ 4.193,81 MILHÕES



SALDO CONSOLIDADO DOS
INVESTIMENTOS **EMBRAER PREV**
EM 31/12/2022

Segmentos Resolução CMN nº 4.994	Classificação CVM	Saldo em R\$ Milhões	% Total
Renda Fixa	Renda Fixa	2.456,20	58,57
	Multimercado	1.028,91	24,53
	Subtotal de Renda Fixa	3.485,11	83,10
Renda Variável	Renda Variável	556,95	13,28
Imobiliário	Imobiliário	95,13	2,27
Investimentos no Exterior	Investimentos no Exterior	28,73	0,69
Empréstimos	Empréstimos	27,89	0,66
Total dos Investimentos		4.193,81	100,00

Conforme estabelece a Resolução do Conselho Monetário Nacional nº 4.994, de 24 de março de 2022, os investimentos dos recursos dos planos administrados pelas Entidades Fechadas de Previdência Complementar (EFPC) devem ser classificados nos seguintes segmentos de aplicação: Renda Fixa, Renda Variável, Estruturado, Imobiliário, Operações com Participantes (Empréstimos) e Exterior.

Considerando que essa classificação é específica para as EFPC e que, em geral, os investidores estão mais familiarizados com a segmentação definida pela Comissão de Valores Imobiliários (CVM), a EMBRAER PREV passou a adotar gerencialmente essa classificação com alguns esclarecimentos:

- Na Resolução CMN nº 4.994, os fundos de investimento classificados na CVM como multimercados exclusivos da Entidade (FIM), ou seja, aqueles nos quais o regulamento do fundo identifica que a EMBRAER PREV é a única e exclusiva cotista, são enquadrados no segmento de Renda Fixa, onde existem diversas vedações, como as operações de *day trade*, isto é, de compra e venda de um mesmo ativo financeiro em um mesmo dia.
- Os fundos de investimentos classificados na CVM como multimercados abertos (FIM), ou seja, aqueles que não são exclusivos da Entidade e são abertos a diferentes cotistas, e os fundos de investimento em cotas de fundos de investimento multimercados abertos (FICFIM), que não seguem as restrições aplicáveis aos investimentos das EFPC, são enquadrados pela Resolução CMN nº 4.994 no segmento Estruturado, onde é possível realizar operações de compra e venda de um mesmo ativo financeiro em um mesmo dia (*day trade*).

Realizados esses esclarecimentos com base na legislação aplicável, cabe esclarecer que a EMBRAER PREV não possui investimentos em cotas de fundos de investimento multimercado (FIM/FICFIM) classificados no segmento de Investimento Estruturado, tal como está definido pela Resolução CMN nº 4.994/2022.

Os Índices de Referência dos investimentos nos segmentos são:

- **Renda Fixa, Multimercado, Empréstimos e Imobiliário:** composição de índice de inflação (INPC) e taxa de juros, com objetivo de alcançar o resultado de INPC + 4,50% ao ano.
- **Renda Variável:** Ibovespa, índice de ações calculado pela Bolsa de Valores de São Paulo (B3) formado por uma carteira teórica de ações, baseada no valor de mercado das empresas e no volume de papéis disponíveis para negociação.
- **Investimento no Exterior:** MSCI World Net Index, índice mundial de ações que mede o desempenho das ações de empresas negociadas nas bolsas de valores dos países desenvolvidos.

RENTABILIDADE POR FUNDO DE INVESTIMENTO E GESTOR

A gestão dos recursos da EMBRAER PREV é feita por gestores profissionais contratados a partir da seleção conduzida pela Entidade com suporte de consultoria de investimentos. São observados os critérios de volume de recursos sob gestão, classificação de risco, custos de gestão e rentabilidade acumulada em períodos de curto, médio e longo prazos, bem como as diretrizes definidas pela Política de Investimento.

Segmento	Fundos de Investimento	Gestor	Patrimônio (R\$ Milhões)	Rentabilidade 2022 (%)
Renda Fixa	FI RF EMB II	BB DTVM	2.307,38	12,47
	FI RF EMB V CP	Capitânia	148,82	12,45
Renda Fixa Multimercados	FIM EMB I A	BTG Pactual	334,19	13,06
	FIM EMB II A	BNP Paribas	197,59	8,83
	FIM EMB VI A CP	Icatu-Vanguarda	171,81	11,35
	FIM EMB VII A CP	Capitânia	325,32	5,09
Imobiliário	FIM EMB III A Imobiliário	Capitânia	93,15	4,20
Renda Variável	FIA RVA EMB II	Franklin Templeton	233,22	8,45
	FIA RVA EMB III	Oceana	97,92	3,37
	FIA RVA EMB IV	Squadra	90,08	0,62
	FIA RVA EMB VI	BNP Paribas	111,07	5,58
	FIC FIA EMB VIII ETF ^(*)	BNP Paribas	24,66	-1,37
Investimentos no Exterior	BB NORDEA FIM IE	BB DTVM	28,73	-12,72

(*1) O Fundo teve início em 13/09/2022.

COMPOSIÇÃO DOS FUNDOS DE RENDA FIXA

(i) Títulos Públicos: Letras do Tesouro Nacional (LTN), Letras Financeiras do Tesouro (LFT), Notas do Tesouro Nacional Série B (NTN-B), Notas do Tesouro Nacional Série F (NTN-F); (ii) Títulos Privados: Certificados de Depósito Bancário (CDB), Certificados de Recebíveis Imobiliários (CRI), Depósito a Prazo com Garantia Especial (DPGE), Letras Financeiras (LF), Debêntures e Fundos de Direitos Creditórios (FIDC); e (iii) Estratégias com derivativos sem alavancagem.

COMPOSIÇÃO DOS FUNDOS MULTIMERCADOS

(i) Títulos Públicos; (ii) Títulos Privados; (iii) Estratégias com derivativos que não caracterizem alavancagem; e (iv) Ações.

COMPOSIÇÃO DO FUNDO DE INVESTIMENTO IMOBILIÁRIO

Cotas de Fundos de Investimento Imobiliário (FII) que alocam seus recursos em imóveis comerciais, salas e escritórios de alto padrão, diversificados tanto geograficamente quanto nos setores de atuação de seus locatários.

COMPOSIÇÃO DOS FUNDOS ATIVOS DE RENDA VARIÁVEL

Ações que são identificadas pelo gestor do fundo por meio de análise fundamentalista, ou seja, análise detalhada das informações das empresas emissoras das ações, visando obter rentabilidade acima do índice de referência, o Ibovespa.

COMPOSIÇÃO DOS FUNDOS DE INVESTIMENTO NO EXTERIOR

Alocação em cotas de Fundos de Investimento constituídos no Brasil, que investem em ações de empresas negociadas nos principais mercados globais (EUA, Europa e Ásia).

CENÁRIO ECONÔMICO

A expectativa é que a redução da Selic ocorra a partir do segundo semestre de 2023, favorecendo a recuperação dos mercados.

Com muitas variáveis e riscos simultâneos, 2022 foi um ano de grande oscilação para os ativos internacionais. O mundo enfrentou os impactos de grandes eventos: a alta da inflação global, a guerra entre Ucrânia e Rússia e a prevalência da Covid, principalmente na China. Para controlar a alta dos preços, os Bancos Centrais aumentaram a taxa de juros, a China adotou uma política radical de controle sanitário e a Europa foi obrigada a racionalizar a utilização de recursos para evitar uma crise energética, especialmente durante o inverno. Em conjunto, esses fatores prejudicaram o crescimento econômico global.

Suscetível a esse movimento, o Brasil sustentou a austeridade na política econômica, com aumento sistemático da taxa de juros que, em agosto, atingiu 13,75% a.a., a maior taxa de juros real entre 40 economias. A redução de ICMS foi outra medida paliativa para conter a escalada da inflação. O Brasil ainda enfrentou uma corrida eleitoral muito disputada, que influenciou e acrescentou dose extraordinária de instabilidade ao mercado financeiro.

FED INICIA AUMENTO DA TAXA DE JUROS

O Banco Central dos Estados Unidos (Fed) anunciou o término do processo de injeção de liquidez no mercado e, em março, iniciou o processo de elevação dos juros. A decisão provocou forte queda nas Bolsas globais, enquanto as curvas de juros de prazos mais longos passaram por alta relevante. A forte abertura dos juros e preços dos ativos de renda fixa nos EUA provocaram redução da atividade econômica. O ambiente inflacionário afetou os gastos discricionários da população americana.

A intensidade da resposta do Fed para controlar a alta da inflação e as projeções de menor crescimento global pressionaram os demais bancos centrais mais relevantes do mundo a adotarem taxas de juros mais altas e medidas restritivas de controle do dinheiro em circulação e crédito, ainda que a decisão impactasse os mercados em geral e mercados emergentes, confirmando o ambiente de incerteza mundial. Apesar de todo o empenho e sinais favoráveis da inflação, os Estados Unidos encerraram o ano com expectativa de taxa de juros próxima a 5% para 2023 e desaceleração do crescimento global.

LOCKDOWN PREJUDICA CRESCIMENTO CHINÊS

O ritmo do crescimento na China foi prejudicado por problemas estruturais do mercado imobiliário, o aumento dos gastos públicos e, principalmente, uma nova onda de Covid-19. Enquanto os países ocidentais decidiram conviver com a doença, o governo chinês impôs medidas sanitárias drásticas como o aumento da vacinação e *lockdown* em algumas regiões, comprometendo o funcionamento de portos, afetando deslocamentos e derrubando o consumo. Esse processo gerou pressão no pre-

ço das *commodities* e alta na inflação. A incerteza fez com que as medidas anunciadas para retomada do crescimento fossem concentradas em corte de impostos e redução de taxas que não ajudaram as pessoas a consumirem mais. Além disso, o país teve de conviver com crise de desempenho no mercado imobiliário e baixa confiança na economia. Mesmo com a reabertura econômica mais ampla do país no final do ano, a perspectiva de desaceleração da economia continua para 2023.

RACIONAMENTO DE GÁS DIFICULTA PRODUÇÃO NA EUROPA

Durante todo o ano de 2022, a guerra entre Rússia e Ucrânia provocou diferentes efeitos na economia de toda a Europa e do mundo. Elevação do preço das *commodities*, principalmente petróleo e gás natural causaram mais inflação e grande volatilidade nos mercados internacionais. O conflito tornou-se o principal risco para a Zona do Euro, reforçando a alta da inflação global, já que posterga a normalização das cadeias de produção e acentua a pressão sobre os preços dos insumos, uma vez que os dois países também são importantes produtores na cadeia mundial de suprimentos.

Os efeitos mais prolongados do conflito na Ucrânia e Rússia geraram pessimismo nos mercados e projeções de menor crescimento global. As principais bolsas de valores do mundo apresentaram grandes oscilações e resultados próximos de zero. Além disso, ainda no primeiro semestre, a previsão de crise energética, devido à alta no preço do gás, passou a pressionar a inflação e indicar racionamento, com a desaceleração da atividade na região. O segundo semestre começou com claros indicadores de recessão na Europa, em um ambiente de

inflação alta e de necessidade de aperto nas condições financeiras. O preço do gás natural na Europa atingiu seu maior valor, impactando na renda das famílias e no aumento do custo de produção. As tensões geopolíticas continuam e aumentam os sinais de recessão na região devido à piora da crise energética, que provocou o fechamento de fábricas e racionamentos. Para enfrentar o risco inflacionário, o Banco Central Europeu (ECB) indica que vai continuar com uma política monetária mais austera. A expectativa é que a taxa de juros chegue a 3% em 2023.

BANCO CENTRAL PROLONGA ALTA NAS TAXAS DE JUROS

No Brasil, a inflação continuou surpreendendo desfavoravelmente desde o início do ano, após a variação acumulada de 10,06% em 2021. O IPCA subiu acima das projeções dos analistas, por conta da alta mais intensa dos grupos de bens e serviços. O Banco Central adotou um posicionamento mais restritivo e continuou aumentando sistematicamente a taxa de juros no Brasil, na medida em que a inflação superou as projeções. Em agosto, a taxa de juros atingiu 13,75% ao ano. A expectativa é que esse patamar mais alto de taxa de juros seja mantido até que gere desaceleração da economia suficiente para aproximar o IPCA da meta de inflação. No quadro fiscal, o cenário para as contas públicas tornou-se mais desafiador com a aprovação pelo governo federal de um pacote de redução do ICMS

sobre os combustíveis, forçando momentaneamente a queda da inflação (IPCA) até dezembro. Com essas decisões, a expectativa de deflação provocou efeito direto nas carteiras de renda fixa atreladas à inflação, gerando a diminuição dos prêmios para este segmento de investimento. Entretanto, conforme consenso de mercado, essas medidas terão um efeito passageiro e concentrado no curto prazo pois, devido ao desequilíbrio fiscal brasileiro e ao cenário externo, a inflação não se manterá baixa por muito tempo.

Na contramão do que ocorreu nas economias mais desenvolvidas, o mercado de renda variável brasileiro registrou importantes captações de investimentos estrangeiros principalmente nos meses de janeiro, março e agosto. Esses recursos atingiram R\$ 100,8 bilhões na bolsa brasileira e favoreceram uma recuperação parcial dos investimentos neste segmento. A alocação de investimento estrangeiro considera a avaliação de que os preços de boa parte das ações das empresas brasileiras estejam bastante descontados em relação a outros mercados e até mesmo aos seus valores patrimoniais. 2022 foi encerrado com as atenções do mercado financeiro voltadas para a questão dos riscos fiscais e seus potenciais efeitos sobre a política monetária. Dependendo de como esses temas avançarem, principalmente no desenho do orçamento de 2023 e os eventuais ajustes nas regras fiscais, poderá ocorrer uma alteração relevante no cenário atual, com uma trajetória mais conservadora para os juros.

RENTABILIDADE DE 2022 PARA CADA SEGMENTO DE INVESTIMENTO DA EMBRAER PREV

Segmentos		Patrimônio (R\$ Milhões)	% Total	Rentabilidade Acumulada (%)
Resolução CMN nº 4.994	Classificação CVM			
Renda Fixa	Renda Fixa	2.456,20	58,57	12,62
	Multimercado	1.028,91	24,53	9,23
Renda Variável	Renda Variável	556,95	13,28	5,96
Imobiliário	Imobiliário	95,13	2,27	4,20
Investimentos no Exterior	Investimentos no Exterior	28,73	0,69	-19,11
Empréstimos	Empréstimos	27,89	0,66	14,66

A EMBRAER PREV manteve sua estratégia de diversificação dos investimentos por meio da alocação tática em cotas de Fundos de Investimentos constituídos no Brasil ou em Fundos que investem em ações de empresas negociadas nos principais mercados globais (EUA, Europa e Ásia).

A EMBRAER PREV acompanha diariamente o trabalho de seus gestores de ativos, na busca de oportunidades de investimento alinhadas com as metas de resultados. Mantém um posicionamento cauteloso e de proteção ao patrimônio previdenciário contra as instabilidades dos cenários econômicos. Reafirma sua estratégia de longo prazo para os investimentos do Plano Embraer Prev e acredita na superação de desafios, amparada por uma visão previdenciária de longo prazo e futuro melhor.

PERFIS DE INVESTIMENTO

Na EMBRAER PREV, Participantes e Assistidos podem escolher mensalmente a modalidade de perfil que melhor atenda às suas expectativas de rentabilidade e tolerância a riscos.

Conforme estabelece a Política de Investimento da EMBRAER PREV e a Resolução do Conselho Monetário Nacional nº 4.994, de 24 de março de 2022, as alocações por segmento serão as seguintes para cada perfil de investimento:

CONSERVADOR			
Segmento	Mínimo	Máximo	Objetivo
Renda Fixa	85%	100%	98%
Renda Variável	0%	0%	0%
Empréstimos	0%	15%	2%
Exterior (*)	0%	0%	0%
Imobiliário (**)	0%	20%	0%

CONVENCIONAL			
Segmento	Mínimo	Máximo	Objetivo
Renda Fixa	55%	95%	70%
Renda Variável	5%	30%	20%
Empréstimos	0%	15%	2%
Exterior (*)	0%	10%	3%
Imobiliário (**)	0%	20%	5%

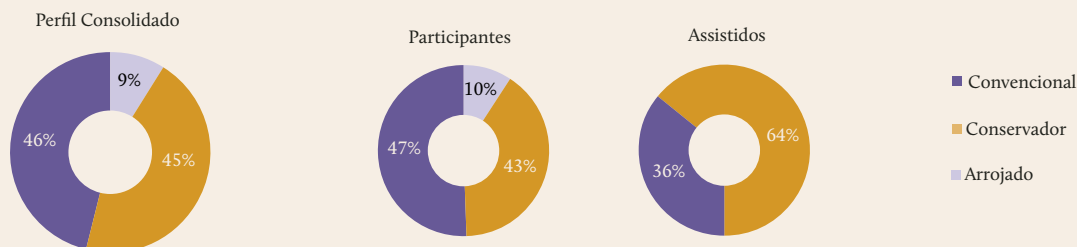
ARROJADO			
Segmento	Mínimo	Máximo	Objetivo
Renda Fixa	35%	75%	50%
Renda Variável	25%	50%	40%
Empréstimos	0%	15%	2%
Exterior (*)	0%	10%	3%
Imobiliário (**)	0%	20%	5%

As alocações mensais dos perfis de investimento constam no Relatório de Rentabilidade e Resultados e podem variar em função das condições de mercado e oportunidades de investimentos.

(*) Alocação em Cotas de Fundos de Investimentos constituídos no Brasil e que investem em Fundos de Ações de empresas negociadas nos principais mercados globais (EUA, Europa e Ásia).

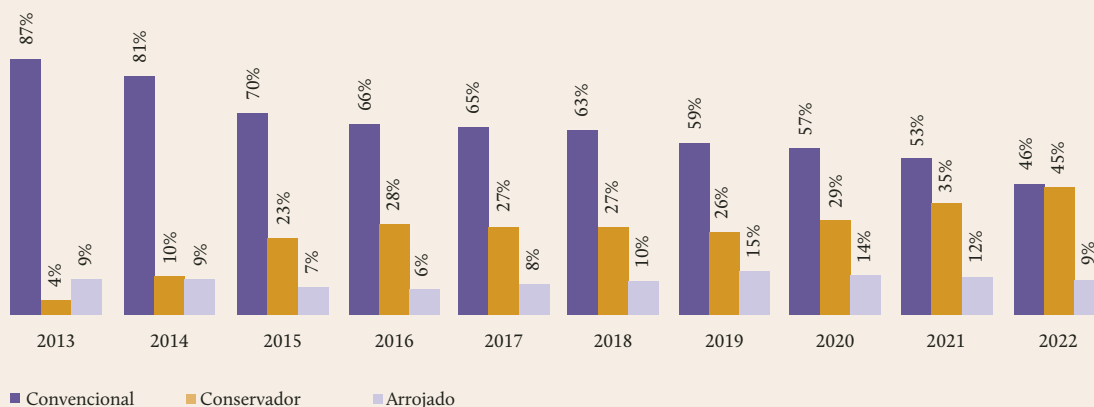
(**) Investimentos em cotas de Fundos de Investimento Imobiliário (FII).

Em dezembro de 2022, as opções dos Participantes e Assistidos pelos Perfis de Investimento apresentavam a seguinte distribuição:



Como resposta à solicitação dos Participantes e Assistidos, as opções pelos Perfis de Investimento são mensais, em razão de diferentes fatores, especialmente os resultados dos investimentos. A EMBRAER PREV auxilia na tomada dessas decisões por meio de palestras, campanhas informativas, relatórios, *lives*, vídeos educativos, minidocumentários em vídeos e informações no portal de relacionamento e no APP, visando ao fortalecimento da cultura previdenciária e uma melhor compreensão da dinâmica do mercado financeiro.

EVOLUÇÃO DAS OPÇÕES DOS PERFIS DE INVESTIMENTO PELOS PARTICIPANTES E ASSISTIDOS



RENTABILIDADE DAS COTAS DOS PERFIS DE INVESTIMENTO EM 2022

Os perfis de investimento Conservador, Convencional e Arrojado obtiveram desempenhos de 12,42%, 6,95% e 6,29%, respectivamente.

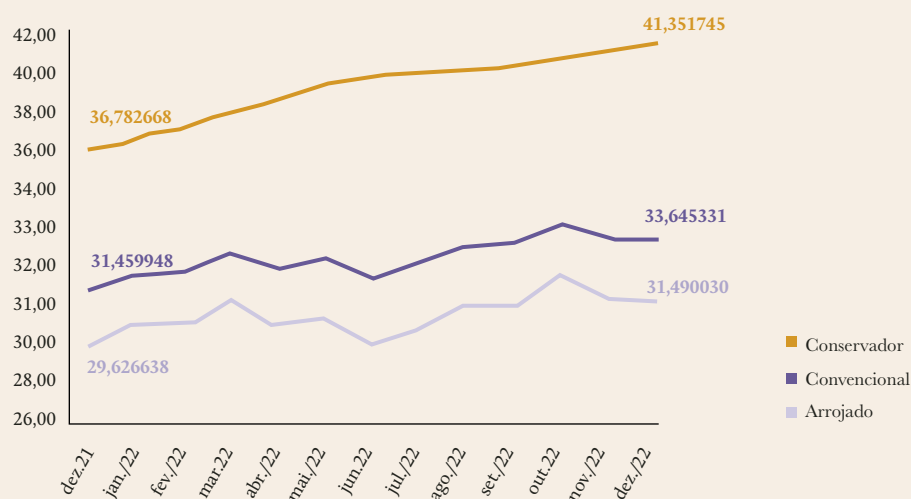
Perfil de Investimento	Acumulado 2022 (*)
Conservador	12,42%
Convencional	6,95%
Arrojado	6,29%

(*) Os resultados passados não garantem rentabilidade futura.

Os Perfis de Investimento refletem as percepções de Participantes e Assistidos sobre a dinâmica do mercado financeiro e de capitais.

Mês	Perfil Conservador		Perfil Convencional		Perfil Arrojado	
	Cota (R\$)	% Mês	Cota (R\$)	% Mês	Cota (R\$)	% Mês
Dez./2021	36,782668	1,31	31,459948	1,73	29,626638	1,83
Jan./2022	37,218095	1,18	32,052878	1,88	30,472192	2,85
Fev./2022	37,649712	1,16	32,222719	0,53	30,619031	0,48
Mar./2022	38,302294	1,73	33,066880	2,62	31,573839	3,12
Abr./2022	38,963152	1,73	32,423887	-1,94	30,474478	-3,48
Mai./2022	39,537153	1,47	32,752074	1,01	30,802324	1,08
Jun./2022	39,915333	0,96	31,989385	-2,33	29,534295	-4,12
Jul./2022	40,114458	0,50	32,533286	1,70	30,286659	2,55
Ago./2022	40,220791	0,27	33,312903	2,40	31,342121	3,48
Set./2022	40,380655	0,40	33,475675	0,49	31,510054	0,54
Out./2022	40,649543	0,67	34,334034	2,56	32,638213	3,58
Nov./2022	41,014459	0,90	33,720536	-1,79	31,718776	-2,82
Dez./2022	41,351745	0,82	33,645331	-0,22	31,490030	-0,72

EVOLUÇÃO DAS COTAS DOS PERFIS DE INVESTIMENTO EM 2022 (EM R\$)



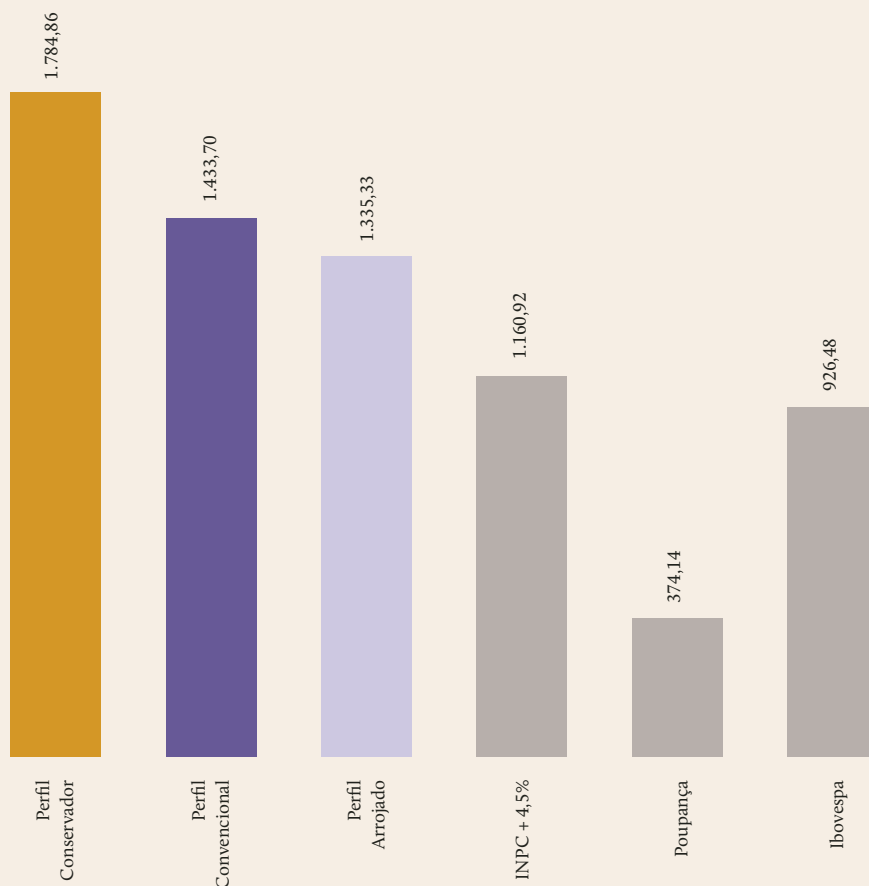
HISTÓRICO DE RENTABILIDADE DO PLANO EMBRAER PREV

No período de 1999, ano de criação do Plano Embraer Prev, até dezembro de 2022, a rentabilidade líquida média anual foi bastante consistente, considerando que neste período as economias global e local passaram por contínuos períodos críticos e crises.

Perfil Conservador	INPC + 6,28%
Perfil Convencional	INPC + 5,37%
Perfil Arrojado	INPC + 5,07%

No período de 1999 a 2022, as rentabilidades acumuladas demonstram a capacidade da EMBRAER PREV para enfrentar crises e instabilidades econômicas, a sustentabilidade das estratégias de longo prazo e a proteção ao patrimônio previdenciário do Plano Embraer Prev.

COMPARATIVO DE DESEMPENHO: RENTABILIDADE LÍQUIDA EM % (1999 A 2022)



ANÁLISE DE RISCO DE CRÉDITO

A Política de Investimento aprovada para o período de 2023 a 2027 contempla a aquisição de títulos privados de instituições financeiras e não financeiras desde que respeitadas as classificações de crédito estabelecidas por pelo menos uma das seguintes agências: Standard & Poors (S&P), Moody's Global, Moody's Brasil e Fitch IBCA.

Standard & Poors (S&P)		Moody's Global		Moody's Brasil		Fitch IBCA		Risco	Grau
Curto Prazo	Longo Prazo	Curto Prazo	Longo Prazo	Curto Prazo	Longo Prazo	Curto Prazo	Longo Prazo		
A+1	br AAA	P1	Aaa br	ML A-1	AAAbr	F1+	AAA (bra)	Quase Nulo	INVESTIMENTO
	br AA+		Aa1 br		AA+ br		AA+ (bra)	Muito baixo	
	br AA		Aa2 br		AA br		AA (bra)		
	br AA-		Aa3 br		AA- br		AA- (bra)		
A1	br A+	P2	A1 br	ML A-2	A+br	F1	A+ (bra)	Baixo	
	br A		A2 br		A br		A (bra)		
A2	br A-		A3 br		A- br	F2	A- (bra)		
A3	br BBB+	P3	Baa1 br	ML A-3	BBB+ br	F3	BBB+ (bra)	Módico	

Com relação ao risco de crédito, a Política de Investimento da EMBRAER PREV estabelece que títulos privados constantes na carteira, anteriores à vigência dessa classificação de risco, poderão ser liquidados antecipadamente ou levados até o vencimento, considerando as condições de liquidez do mercado.

Os títulos de crédito que compõem a carteira de investimento da EMBRAER PREV em 31/12/2022, com as respectivas classificações, são os seguintes:

Título	Emissor	Vencimento	Valor R\$ Mil	% Cart. Tít. Priv.	Informações de Rating		
					S&P	Moody's	Fitch
DE252	SABESP	15/01/23	839	0,11%	brAAA	Aa2.br	AAA(bra)
DE252	SABESP	15/01/23	4.195	0,55%	brAAA	Aa2.br	AAA(bra)
DE252	SABESP	15/01/23	2.180	0,28%	brAAA	Aa2.br	AAA(bra)
DE252	RD COLIN	15/04/23	605	0,08%	brAA+	A3.br	-
DE252	RD COLIN	15/04/23	605	0,08%	brAA+	A3.br	-
DE252	RD COLIN	15/04/23	666	0,09%	brAA+	A3.br	-
DE252	RD COLIN	15/04/23	781	0,10%	brAA+	A3.br	-
DE252	DUKE GEP	16/07/23	1.470	0,19%	-	Aaa.br	-
DE252	ECPT	15/01/23	19	0,00%	-	A2.br	-

Título	Emissor	Vencimento	Valor R\$ Mil	% Cart. Tít. Priv.	Informações de Rating		
					S&P	Moody's	Fitch
DE252	ECPT	15/01/23	65	0,01%	-	A2.br	-
DE252	ECPT	15/01/23	311	0,04%	-	A2.br	-
DE252	TRANS AL	15/10/24	1.193	0,16%	brAA-	Aaa.br	AAA(bra)
DE252	TRANS AL	15/10/24	441	0,06%	brAA-	Aaa.br	AAA(bra)
DE252	TRANS AL	15/10/24	264	0,03%	brAA-	Aaa.br	AAA(bra)
DE252	TRANS AL	15/10/24	881	0,11%	brAA-	Aaa.br	AAA(bra)
DE252	ECPT	15/01/23	162	0,02%	-	A2.br	-
DE252	ECPT	15/01/23	104	0,01%	-	A2.br	-
DE252	SABESP	15/01/23	168	0,02%	brAAA	Aa2.br	AAA(bra)
DE252	ECPT	15/01/23	149	0,02%	-	A2.br	-
DE252	ECPT	15/01/23	281	0,04%	-	A2.br	-
DE252	RD COLIN	15/04/23	1.432	0,19%	brAA+	A3.br	-
DE252	PETR	15/08/24	17.667	2,30%	AAA	Aaa.br	AA(bra)
CRI	RB CAPIT	06/11/27	3.676	0,48%	-	-	AAA(bra)
CRI	RB CAPIT	06/11/27	1.073	0,14%	-	-	AAA(bra)
CRI	RB CAPIT	06/11/27	3.821	0,50%	-	-	AAA(bra)
DE252	SABESP	15/02/25	9.435	1,23%	brAAA	-	AAA(bra)
DE252	SABESP	15/02/25	5.856	0,76%	brAAA	-	AAA(bra)
DEBI	ENTREVIA	15/12/30	11.915	1,55%	brAA	-	AA(bra)
DE252	COMGAS	15/05/28	26.848	3,49%	-	-	AAA(bra)
DEBI	ENTREVIA	15/12/30	586	0,08%	brAA	-	AA(bra)
DEBI	ENTREVIA	15/12/30	586	0,08%	brAA	-	AA(bra)
DEBI	ENTREVIA	15/12/30	586	0,08%	brAA	-	AA(bra)
DEBI	ENTREVIA	15/12/30	585	0,08%	brAA	-	AA(bra)
DEBI	ENTREVIA	15/12/30	586	0,08%	brAA	-	AA(bra)
DE252	ECORODOV	15/06/25	12.019	1,56%	brAAA	A2.br	AA(bra)
DE252	AEGEA SA	15/07/25	13.848	1,80%	brA	Aa1.br	AA(bra)
DE252	CSMG	15/07/25	15.508	2,02%	-	Aa3.br	AA(bra)
DE252	RD COLIN	15/04/23	448	0,06%	brAA+	A3.br	-
DE252	RD COLIN	15/04/23	255	0,03%	brAA+	A3.br	-
DE252	RD COLIN	15/04/23	673	0,09%	brAA+	A3.br	-
DE252	CEMIG	15/02/25	1.980	0,26%	brA+	A1.br	AA-(bra)
LFSC	BRADESCO	15/03/24	333	0,04%	brAAA	Aa1.br	AAA(bra)
DE252	MOV_PART	07/06/24	776	0,10%	-	-	AA-(bra)
LFSC	ITAUUBB	16/09/24	306	0,04%	brAAA	Aa1.br	AAA(bra)
LFSC	ITAUUBB	15/01/25	2.780	0,36%	brAAA	Aa1.br	AAA(bra)
LFSC	ITAUUBB	15/01/25	2.780	0,36%	brAAA	Aa1.br	AAA(bra)
DE252	OMEGA GE	15/05/26	551	0,07%	-	-	AA(bra)
DE252	OMEGA GE	15/05/26	3.491	0,45%	-	-	AA(bra)
DE252	OMEGA GE	15/05/26	1.988	0,26%	-	-	AA(bra)

Título	Emissor	Vencimento	Valor R\$ Mil	% Cart. Tít. Priv.	Informações de Rating		
					S&P	Moody's	Fitch
DE252	OMEGA GE	15/05/26	6.010	0,78%	-	-	AA(bra)
DE252	GUARIROB	15/07/29	688	0,09%	-	-	AA(bra)
DE252	GUARIROB	15/07/29	5.563	0,72%	-	-	AA(bra)
DE252	GUARIROB	15/07/29	8.250	1,07%	-	-	AA(bra)
DE252	GUARIROB	15/07/29	850	0,11%	-	-	AA(bra)
DE252	OMEGA GE	15/05/26	603	0,08%	-	-	AA(bra)
DE252	BCBF	22/09/25	266	0,03%	-	-	AA+(bra)
DE252	ECORODOV	15/04/24	1.360	0,18%	-	-	AA(bra)
DE252	AEGEA SA	15/07/23	379	0,05%	-	Aa1.br	AA(bra)
DE252	COPEL GT	23/07/23	94	0,01%	-	-	AA+(bra)
DE252	AEGEA SA	15/07/23	128	0,02%	-	Aa1.br	AA(bra)
DE252	COPEL GT	23/07/23	59	0,01%	-	-	AA+(bra)
DE252	AEGEA SA	15/07/23	176	0,02%	-	Aa1.br	AA(bra)
DE252	COPEL GT	15/07/24	303	0,04%	-	-	AA+(bra)
DEBI	ENTREVIA	15/12/30	5.816	0,76%	brAA	-	AA(bra)
DEBI	ENTREVIA	15/12/30	5.830	0,76%	brAA	-	AA(bra)
DEBI	ELETROB	15/05/29	4.047	0,53%	brAAA	-	-
DEBI	NEOENERG	15/06/29	584	0,08%	brAA+	-	-
DEBI	NEOENERG	15/06/29	5.802	0,75%	brAA+	-	-
DEBI	ELETROB	15/05/29	1.676	0,22%	brAAA	-	-
DEBI	ELETROB	15/05/29	3.212	0,42%	brAAA	-	-
DEBI	ELETROB	15/05/29	3.437	0,45%	brAAA	-	-
DEBI	IGUA SAN	15/07/34	2.631	0,34%	brAA	-	-
DE252	COMGAS	15/05/28	23.383	3,04%	-	-	AAA(bra)
DE252	DUKE GEP	16/07/23	5.912	0,77%	-	Aaa.br	-
DE252	TRANS AL	15/10/24	449	0,06%	brAA-	Aaa.br	AAA(bra)
DE252	TRANS AL	15/10/24	791	0,10%	brAA-	Aaa.br	AAA(bra)
DE252	TRANS AL	15/10/24	899	0,12%	brAA-	Aaa.br	AAA(bra)
DE252	TRANS AL	15/10/24	449	0,06%	brAA-	Aaa.br	AAA(bra)
DE252	TRANS AL	15/10/24	550	0,07%	brAA-	Aaa.br	AAA(bra)
DE252	TRANS AL	15/10/24	462	0,06%	brAA-	Aaa.br	AAA(bra)
DE252	TRANS AL	15/10/24	1.340	0,17%	brAA-	Aaa.br	AAA(bra)
LFSN	BRADESCO	27/01/25	12.897	1,68%	brAAA	Aa1.br	AAA(bra)
DE252	CCR	15/11/24	5.974	0,78%	brAAA	-	AA(bra)
DE252	ECORODOV	15/11/24	3.982	0,52%	brAA	A2.br	-
DE252	SABESP	15/02/25	1.375	0,18%	brAAA	-	AAA(bra)
DE252	COMGAS	15/05/28	10.393	1,35%	-	-	AAA(bra)
DEBI	JAGUARA	15/06/27	1.771	0,23%	-	-	AAA(bra)
DEBI	ENERGMIR	15/06/27	1.102	0,14%	-	-	AAA(bra)
LFSN	BRADESCO	01/08/25	4.184	0,54%	brAAA	Aa1.br	AAA(bra)

Título	Emissor	Vencimento	Valor R\$ Mil	% Cart. Tít. Priv.	Informações de Rating		
					S&P	Moody's	Fitch
LF252	B.ALFA	28/11/23	1.142	0,15%	-	Aa1.br	AA(bra)
DEBI	VIARONDO	15/12/34	172	0,02%	-	-	AA-(bra)
DEBI	BRKA	15/09/34	332	0,04%	-	Aa3.br	-
DEBI	LAMEA	15/10/30	1.913	0,25%	-	-	AAA(bra)
DEBI	TAUBATE	15/10/38	3.147	0,41%	-	-	AAA(bra)
DE252	IRB	15/12/26	2.466	0,32%	brAA+	-	-
DEBI	LAMEA	15/10/30	937	0,12%	-	-	AAA(bra)
DEBI	METRORIO	15/12/31	3.902	0,51%	brAA	-	AA-(bra)
DEBI	BRISANET	15/03/28	3.175	0,41%	brA+	-	-
DEBI	PAMPASUL	15/10/36	990	0,13%	-	-	AAA(bra)
DEBI	LAMEA	15/10/30	439	0,06%	-	-	AAA(bra)
DEBI	METRORIO	15/12/31	3.658	0,48%	brAA	-	AA-(bra)
DE252	LOCALIZA	15/03/31	5.047	0,66%	brAAA	Aa1.br	AAA(bra)
DEBI	NORTE EN	15/05/30	286	0,04%	-	-	AA(bra)
DEBI	VIARONDO	15/12/34	1.557	0,20%	-	-	AA-(bra)
DEBI	QUATA	15/11/25	1.709	0,22%	-	-	A(bra)
DEBI	MS 306	15/12/35	663	0,09%	-	-	A(bra)
DE252	CSAN	25/08/25	30	0,00%	-	-	AAA(bra)
DE252	DASA	25/11/24	429	0,06%	-	-	AAA(bra)
DE252	CSAN	25/08/25	805	0,10%	-	-	AAA(bra)
DE252	BCBF	04/11/25	504	0,07%	-	-	AA+(bra)
DE252	BCBF	04/11/25	504	0,07%	-	-	AA+(bra)
DE252	SANEAMEN	27/11/25	486	0,06%	-	-	A+(bra)
DE252	SANEAMEN	27/11/25	987	0,13%	-	-	A+(bra)
DE252	SANEAMEN	27/11/25	973	0,13%	-	-	A+(bra)
DE252	DASA	25/11/24	1.744	0,23%	-	-	AAA(bra)
DE252	DASA	25/11/24	435	0,06%	-	-	AAA(bra)
DE252	CSAN	25/08/25	201	0,03%	-	-	AAA(bra)
DE252	CSAN	25/08/25	504	0,07%	-	-	AAA(bra)
DE252	BCBF	04/11/25	1.510	0,20%	-	-	AA+(bra)
LFSC	BNBBM	19/06/24	564	0,07%	brAAA	AAbr	AA(bra)
LFSC	BNBBM	12/06/24	855	0,11%	brAAA	AAbr	AA(bra)
DE252	SBF COME	29/06/24	480	0,06%	brA+	-	A+(bra)
DE252	SBF COME	29/06/24	1.150	0,15%	brA+	-	A+(bra)
DEBI	B2W	15/12/30	454	0,06%	-	-	AAA(bra)
DEBI	BRKA	15/09/34	937	0,12%	-	Aa3.br	-
DEBI	PAMPASUL	15/10/36	2.361	0,31%	brAAA	-	AAA(bra)
DE252	ECORODOV	13/07/23	2.166	0,28%	brAAA	-	AA-(bra)
DE252	OMEGA GE	15/03/29	2.010	0,26%	-	-	AA-(bra)
DEBI	CORSAN	15/02/31	749	0,10%	-	-	AA-(bra)

Título	Emissor	Vencimento	Valor R\$ Mil	% Cart. Tít. Priv.	Informações de Rating		
					S&P	Moody's	Fitch
DE252	CORSAN	15/02/26	1.066	0,14%	-	-	AA-(bra)
DEBI	MG050	15/12/30	511	0,07%	brAA+	-	-
DEBI	PAMPASUL	15/04/28	1.153	0,15%	-	-	AAA(bra)
DEBI	LAMEA	15/10/30	287	0,04%	-	-	AAA(bra)
DEBI	MS 306	15/12/35	1.448	0,19%	-	-	A(bra)
DEBI	LAMEA	15/10/30	1.487	0,19%	-	-	AAA(bra)
DEBI	MS 306	15/12/35	79	0,01%	-	-	A(bra)
DE252	OURO VER	20/06/26	1.429	0,19%	-	-	AA-(bra)
DEBI	BRKA	15/09/34	1.584	0,21%	-	Aa3.br	-
DEBI	MS 306	15/12/35	2.931	0,38%	-	-	A(bra)
DE252	LIGHT	15/10/26	5.241	0,68%	brAA+	A+.br	AA-(bra)
DEBI	MS 306	15/12/35	2.563	0,33%	-	-	A(bra)
DE252	RENNER	18/02/25	1.166	0,15%	brAAA	-	-
DE252	RENNER	18/02/25	247	0,03%	brAAA	-	-
DEBI	CAGECE	15/03/29	1.172	0,15%	-	-	AA-(bra)
DE252	VAMOS	15/06/31	243	0,03%	brAA+	-	AAA(bra)
DEBI	CAGECE	15/03/29	2.670	0,35%	-	-	AA-(bra)
DE252	VAMOS	15/06/31	4.830	0,63%	brAA+	-	AAA(bra)
LFSN	BRADESCO	12/07/26	3.637	0,47%	brAAA	Aa1.br	AAA(bra)
DE252	GUARIROB	15/07/29	1.150	0,15%	-	-	AA(bra)
DE252	IRB	15/12/26	1.937	0,25%	brAA+	-	-
DEBI	VIARONDO	15/12/34	214	0,03%	-	-	AA-(bra)
DE252	IRB	15/12/26	941	0,12%	brAA+	-	-
DEBI	B2W	15/12/30	1.635	0,21%	-	-	AAA(bra)
DEBI	BRKA	15/09/34	429	0,06%	-	Aa3.br	-
DE252	IRB	15/12/26	489	0,06%	brAA+	-	-
DEBI	B2W	15/12/30	1.442	0,19%	-	-	AAA(bra)
DEBI	B2W	15/12/30	2.115	0,28%	-	-	AAA(bra)
DEBI	B2W	15/12/30	1.058	0,14%	-	-	AAA(bra)
DEBI	BRKA	15/09/34	715	0,09%	-	Aa3.br	-
DEBI	VIARONDO	15/12/34	1.804	0,23%	-	-	AA-(bra)
DEBI	VIARONDO	15/12/34	282	0,04%	-	-	AA-(bra)
DE252	IRB	15/12/26	3.873	0,50%	brAA+	-	-
DE252	MULTIPLA	10/05/24	3.111	0,40%	brAAA	-	-
DE252	IGUATEMI	20/09/24	384	0,05%	-	-	AAA(bra)
DE252	IGUATEMI	20/09/24	384	0,05%	-	-	AAA(bra)
DE252	IGUATEMI	20/09/24	1.368	0,18%	-	-	AAA(bra)
DE252	RT BANDE	15/07/27	2.477	0,32%	-	-	AAA(bra)
DE252	ELEKTRO	15/05/23	553	0,07%	brAAA	-	-
DE252	SONAE	15/09/23	1.564	0,20%	-	-	AAA(bra)

Título	Emissor	Vencimento	Valor R\$ Mil	% Cart. Tít. Priv.	Informações de Rating		
					S&P	Moody's	Fitch
DEBI	CORSAN	15/02/31	2.759	0,36%	-	-	AA-(bra)
DEBI	PARANAGU	15/07/30	674	0,09%	brAA	-	-
DEBI	NORTE EN	15/05/30	1.823	0,24%	-	-	AA(bra)
DEBI	LAMEA	15/10/30	1.895	0,25%	-	-	AAA(bra)
DEBI	PAMPASUL	15/10/36	1.913	0,25%	-	-	AAA(bra)
DEBI	PAMPASUL	15/10/36	701	0,09%	-	-	AAA(bra)
DE252	INTERVIA	15/05/25	1.283	0,17%	-	Aa2.br	-
DE252	ENERG TR	05/03/24	1.331	0,17%	-	-	AAA(bra)
DE252	RT BANDE	15/07/27	1.191	0,15%	-	-	AAA(bra)
DE252	OMEGA GE	15/03/29	1.016	0,13%	-	-	AA-(bra)
DE252	VAMOS	20/08/26	1.081	0,14%	brAA+	-	AA-(bra)
DEBI	MG050	15/12/30	1.532	0,20%	brAA+	-	-
DE252	MOVIDA L	15/06/28	1.637	0,21%	brAA+	-	-
DE252	MOVIDA L	15/06/28	4.158	0,54%	brAA+	-	-
DE252	BKBR	15/10/24	1.422	0,18%	-	-	AA(bra)
DE252	RD COLIN	15/12/26	2.091	0,27%	brAA+	-	-
DEBI	NORTE EN	15/05/30	1.011	0,13%	-	-	AA(bra)
DEBI	UTE GNA	15/07/39	1.054	0,14%	brAA	-	-
DEBI	METRORIO	15/12/31	1.122	0,15%	brAA	-	AA-(bra)
DE252	CSAN	15/08/31	1.072	0,14%	-	-	AAA(bra)
DE252	AUTOPIST	15/06/27	1.268	0,16%	brAAA	-	-
DEBI	NORTE EN	15/05/30	3.067	0,40%	-	-	AA(bra)
DEBI	METRORIO	15/12/31	1.138	0,15%	brAA	-	AA-(bra)
DEBI	METRORIO	15/12/31	883	0,11%	brAA	-	AA-(bra)
DE252	S LUIZ A	20/08/31	1.054	0,14%	-	-	AAA(bra)
DEBI	COMGAS	15/08/31	2.670	0,35%	-	AAA(bra)	-
DEBI	NORTE EN	15/05/30	498	0,06%	-	-	AA(bra)
DE252	GUARIROB	15/07/26	698	0,09%	-	-	AA(bra)
DE252	GUARIROB	15/07/26	63	0,01%	-	-	AA(bra)
DE252	GUARIROB	15/07/26	313	0,04%	-	-	AA(bra)
DE252	PROLAGOS	15/06/24	2.205	0,29%	-	-	AA(bra)
DE252	ELETROB	15/04/26	2.019	0,26%	brAAA	-	-
DE252	AUTOBAN	21/10/26	725	0,09%	brAAA	-	-
DE252	EQUATENE	01/10/24	1.449	0,19%	brAA+	-	-
DEBI	BRISANET	15/03/28	1.415	0,18%	brA+	-	-
DE252	MOV_PART	15/09/29	1.078	0,14%	brAA+	-	-
DEBI	MG050	15/12/30	1.021	0,13%	brAA+	-	-
DEBI	MG050	15/12/30	1.021	0,13%	brAA+	-	-
DE252	MOV_PART	15/09/31	1.040	0,14%	brAA+	-	AAA(bra)
DEBI	EDPM	15/07/39	1.983	0,26%	brAA+	-	AA+(bra)

Título	Emissor	Vencimento	Valor R\$ Mil	% Cart. Tít. Priv.	Informações de Rating		
					S&P	Moody's	Fitch
DEBI	CORSAN	15/02/31	769	0,10%	-	-	AA-(bra)
DEBI	CORSAN	15/02/31	769	0,10%	-	-	AA-(bra)
DEBI	CORSAN	15/02/31	256	0,03%	-	-	AA-(bra)
DEBI	CORSAN	15/02/31	256	0,03%	-	-	AA-(bra)
DE252	ECORODOV	15/04/26	739	0,10%	-	-	AA(bra)
DE252	ECORODOV	15/04/26	739	0,10%	-	-	AA(bra)
DE252	ECORODOV	15/04/26	950	0,12%	-	-	AA(bra)
DE252	ECORODOV	15/04/26	369	0,05%	-	-	AA(bra)
DE252	ECORODOV	15/04/26	369	0,05%	-	-	AA(bra)
DE252	LOCAMERI	15/09/31	4.000	0,52%	brAAA	-	-
DE252	LOCAMERI	15/09/31	4.054	0,53%	brAAA	-	-
DE252	CCPR	15/03/24	42	0,01%	-	A.br	-
DE252	CEA MODA	20/05/25	1.642	0,21%	-	-	AA-(bra)
LF252	PANAMERI	11/09/23	1.171	0,15%	brAAA	AAAbr	AA(bra)
DE252	LOCAMERI	15/01/26	1.950	0,25%	brAAA	-	-
DE252	ENERG TR	05/03/24	2.084	0,27%	-	-	AAA(bra)
LF252	CNH	01/04/24	2.176	0,28%	-	-	AAA(bra)
DE252	SIMPAR	15/09/31	804	0,10%	brAA+	-	-
DEBI	TUCANOHO	15/09/41	1.958	0,25%	-	-	AA(bra)
DEBI	METRORIO	15/12/31	602	0,08%	brAA	-	AA-(bra)
DEBI	AESTUCAN	15/09/41	5.205	0,68%	-	-	AA-(bra)
LF252	DAYCOVAL	20/10/25	2.416	0,31%	brAA+	AA.br	AA(bra)
LF252	DAYCOVAL	20/10/24	1.345	0,17%	brAA+	AA.br	AA(bra)
DEBI	CART	15/12/35	2.571	0,33%	brAA+	-	-
DEBI	CART	15/12/35	792	0,10%	brAA+	-	-
DE252	VIX LOGI	15/03/26	1.036	0,13%	-	-	A+(bra)
DE252	CONT GLO	15/10/29	2.148	0,28%	-	-	AA(bra)
DEBI	HOLDARAG	15/10/36	798	0,10%	brAAA	-	-
DEBI	HOLDARAG	15/10/36	1.156	0,15%	brAAA	-	-
LFV	TOYOTA	07/11/23	2.543	0,33%	brAAA	-	-
DEBI	ENERGISA	15/10/31	2.869	0,37%	-	-	AAA(bra)
DEBI	UTE GNA	15/07/39	3.154	0,41%	brAA	-	-
DE252	LIGHT	15/10/28	1.513	0,20%	brAA+	-	-
DE252	VAMOS	15/10/31	2.036	0,26%	brAA+	-	AAA(bra)
DEBI	HIDRO BR	15/10/31	3.890	0,51%	-	-	AA(bra)
DEBI	ANEMUS	15/06/39	1.705	0,22%	-	-	AA(bra)
DE252	GUARIROB	15/07/29	2.053	0,27%	-	-	AA(bra)
DE252	ECORODOV	15/04/26	2.105	0,27%	-	-	AA(bra)
DEBI	ANEMUS	15/06/39	2.218	0,29%	-	-	AA(bra)
DEBI	BRISANET	15/03/28	806	0,10%	brA+	-	-

Título	Emissor	Vencimento	Valor R\$ Mil	% Cart. Tít. Priv.	Informações de Rating		
					S&P	Moody's	Fitch
LFSC	BNBBM	11/06/24	565	0,07%	brAAA	AAbr	AA(bra)
DEBI	TESC	15/12/35	2.493	0,32%	-	-	A+(bra)
DEBI	QUATA	15/11/25	2.360	0,31%	-	-	A(bra)
DEBI	EDPM	15/07/39	3.451	0,45%	brAA+	-	AA+(bra)
DEBI	HAZTEC	15/11/35	2.004	0,26%	brAA+	-	-
DEBI	TUCANOHO	15/09/41	1.631	0,21%	-	-	AA(bra)
DEBI	TUCANOHO	15/09/41	323	0,04%	-	-	AA(bra)
DE252	VIX LOGI	15/03/26	1.017	0,13%	-	-	A+(bra)
DEBI	PARANAGU	15/07/30	1.364	0,18%	brAA	-	-
LF252	BES INV	19/01/24	1.140	0,15%	brAAA	-	-
DEBI	RT BANDE	15/07/34	337	0,04%	-	-	AAA(bra)
DEBI	RT BANDE	15/07/34	5.647	0,73%	-	-	AAA(bra)
DEBI	CART	15/12/35	329	0,04%	brAA+	-	-
DEBI	CART	15/12/35	319	0,04%	brAA+	-	-
DEBI	IP SUL C	15/12/35	3.740	0,49%	-	-	AA+(bra)
DEBI	HOLDARAG	15/10/36	2.113	0,27%	brAAA	-	-
DEBI	CART	15/12/35	761	0,10%	brAA+	-	-
DEBI	CART	15/12/35	679	0,09%	brAA+	-	-
DEBI	GBS PART	15/03/44	2.121	0,28%	-	-	AAA(bra)
DEBI	GBS PART	15/03/44	3.612	0,47%	-	-	AAA(bra)
DEBI	ANEMUS	15/06/39	1.018	0,13%	-	-	AA(bra)
DE252	UNIGEL P	08/04/27	840	0,11%	brAA+	-	-
DE252	VERT-10	16/04/29	1.199	0,16%	-	-	AAAsf(bra)
DE252	LIGHT	15/04/24	2.060	0,27%	brAA+	-	-
DEBI	UHESIMAO	15/10/36	1.435	0,19%	brAAA	-	-
DEBI	PARANAGU	15/07/30	2.825	0,37%	brAA	-	-
DEBI	PARANAGU	15/07/30	1.394	0,18%	brAA	-	-
DE252	BRKA	15/04/27	2.285	0,30%	-	A+.br	-
DEBI	PARANAGU	15/07/30	1.671	0,22%	brAA	-	-
DEBI	UHESIMAO	15/10/36	2.878	0,37%	brAAA	-	-
DEBI	TUCANOHO	15/09/41	1.803	0,23%	-	-	AA(bra)
DE252	CEA MODA	13/05/28	508	0,07%	-	-	AA-(bra)
DE252	GUAR	10/05/27	2.532	0,33%	-	-	A+(bra)
DEBI	HOLDARAG	15/10/36	2.301	0,30%	brAAA	-	-
DEBI	IP SUL C	15/12/35	527	0,07%	-	-	AA+(bra)
DEBI	PARANAGU	15/07/30	1.285	0,17%	brAA	-	-
DEBI	AESTUCAN	15/09/41	2.775	0,36%	-	-	AA-(bra)
DE252	ECORODOV	15/06/25	2.440	0,32%	brAAA	A2.br	AA(bra)
DE252	ECORODOV	15/06/25	1.006	0,13%	brAAA	A2.br	AA(bra)
DEBI	VIA BRAS	15/12/36	3.142	0,41%	-	-	AA(bra)

Título	Emissor	Vencimento	Valor R\$ Mil	% Cart. Tít. Priv.	Informações de Rating		
					S&P	Moody's	Fitch
DEBI	VIA BRAS	15/12/36	2.515	0,33%	-	-	AA(bra)
DEBI	TESC	15/12/35	776	0,10%	-	-	A+(bra)
DEBI	BRISANET	15/03/28	481	0,06%	brA+	-	-
DEBI	IP SUL C	15/12/35	422	0,05%	-	-	AA+(bra)
DEBI	TESC	15/12/35	487	0,06%	-	-	A+(bra)
DEBI	ANEMUS	15/06/39	260	0,03%	-	-	AA(bra)
DE252	SIMPAR	15/09/31	1.731	0,23%	brAA+	-	-
DE252	VAMOS	15/06/31	829	0,11%	brAA+	-	AAA(bra)
DE252	VAMOS	15/06/31	68	0,01%	brAA+	-	AAA(bra)
DE252	OMEGA GE	15/03/29	845	0,11%	-	-	AA-(bra)
DE252	OMEGA GE	15/03/29	956	0,12%	-	-	AA-(bra)
DEBI	PAMPASUL	15/04/28	2.548	0,33%	-	-	AAA(bra)
DEBI	RT BANDE	15/07/34	1.232	0,16%	-	-	AAA(bra)
LF252	LAGE	07/07/24	2.148	0,28%	-	-	AAA(bra)
DEBI	ENGIE	15/09/46	1.799	0,23%	-	-	AAA(bra)
DEBI	ENGIE	15/09/46	1.894	0,25%	-	-	AAA(bra)
DEBI	ENGIE	15/09/46	2.841	0,37%	-	-	AAA(bra)
DEBI	RT BANDE	15/07/34	3.020	0,39%	-	-	AAA(bra)
DE252	VAMOS	15/10/31	1.969	0,26%	brAA+	-	AAA(bra)
DE252	VAMOS	15/10/31	1.476	0,19%	brAA+	-	AAA(bra)
DE252	CM HOSPI	22/07/27	1.723	0,22%	-	AA.br	-
DE252	AMBIPAR	10/01/28	2.543	0,33%	-	-	AA-(bra)
DE252	GGSH PAR	26/04/26	2.377	0,31%	-	-	AA(bra)
DEBI	GBS PART	15/03/44	2.899	0,38%	-	-	AAA(bra)
DE252	1V11	18/07/25	1.739	0,23%	brAAA(sf)	-	-
DEBI	AESTUCAN	15/09/41	1.530	0,20%	-	-	AA-(bra)
DEBI	ENERGISA	15/10/31	2.459	0,32%	-	-	AAA(bra)
DEBI	UHEMIMAO	15/10/36	2.916	0,38%	brAAA	-	-
DEBI	PAMPASUL	15/10/36	189	0,02%	brAAA	-	AAA(bra)
DEBI	QUATA	15/11/25	1	0,00%	-	-	A(bra)
DE252	GUARIROB	15/07/29	3.494	0,45%	-	-	AA(bra)
DEBI	CAGECE	15/03/29	1.448	0,19%	-	-	AA-(bra)
DEBI	CAGECE	15/03/29	2.413	0,31%	-	-	AA-(bra)
DEBI	NORTE EN	15/05/30	1.555	0,20%	-	-	AA(bra)
DEBI	NORTE EN	15/05/30	763	0,10%	-	-	AA(bra)
DEBI	PETRJ	15/08/32	9.428	1,23%	brAA	-	-
DEBI	TRBR	15/08/29	8.757	1,14%	brA+	-	-
DE252	AEGEA SA	02/09/29	1.798	0,23%	brAA+	-	-
DEBI	QUATA	15/11/25	49	0,01%	-	-	A(bra)
LFSC	B.BRASIL	28/09/27	4.390	0,57%	-	AAA.br	AA(bra)

Título	Emissor	Vencimento	Valor R\$ Mil	% Cart. Tít. Priv.	Informações de Rating		
					S&P	Moody's	Fitch
DE252	NTRASSUD	13/09/32	1.737	0,23%	-	-	AAA(bra)
DEBI	QUATA	15/11/25	34	0,00%	-	-	A(bra)
DEBI	ITAPOA T	15/11/36	2.761	0,36%	-	AA.br	-
DEBI	ANET	15/03/29	2.266	0,29%	brA	-	-
DEBI	ITAPOA T	15/11/36	4.929	0,64%	-	AA.br	-
DE252	CM HOSPI	27/10/27	1.019	0,13%	-	AA.br	-
DEBI	BRK AMBI	15/06/42	4.562	0,59%	-	AA-.br	-
DEBI	RDVE	15/04/38	1.494	0,19%	-	-	AA(bra)
DEBI	UTE GNA	15/07/39	1.489	0,19%	brAA	-	-
DEBI	RAHOLD	15/10/40	2.590	0,34%	-	-	AA(bra)
DEBI	RAHOLD	15/10/40	9.605	1,25%	-	-	AA(bra)
DE252	GUARIROB	15/07/29	3.558	0,46%	-	-	AA(bra)
DE252	GUARIROB	15/07/29	1.602	0,21%	-	-	AA(bra)
DE252	GUARIROB	15/07/29	1.312	0,17%	-	-	AA(bra)
DEBI	BRKA	15/09/34	3.596	0,47%	-	Aa3.br	-
DEBI	BRKA	15/09/34	1.618	0,21%	-	Aa3.br	-
DEBI	BRKA	15/09/34	1.325	0,17%	-	Aa3.br	-
DEBI	ANEMUS	15/06/39	1.612	0,21%	-	-	AA(bra)
DE252	MOV_PART	15/09/31	2.017	0,26%	brAA+	-	AAA(bra)
DE252	MOV_PART	15/09/31	2.140	0,28%	brAA+	-	AAA(bra)
DE252	MOV_PART	15/09/31	1.561	0,20%	brAA+	-	AAA(bra)
DEBI	PAMPASUL	15/10/36	5.976	0,78%	brAAA	-	AAA(bra)
DEBI	IP SUL C	15/12/35	2.911	0,38%	-	-	AA+(bra)
DE252	CSMG	16/12/29	2.002	0,26%	-	-	AA+(bra)
DEBI	ITAPOA T	15/11/36	3.036	0,39%	-	AA.br	-
DEBI	RDVE	15/04/38	1.729	0,22%	-	-	AA(bra)
DEBI	ANEMUS	15/06/39	3.029	0,39%	-	-	AA(bra)
FIDC	FIDC VERDECARD SN3	-	2.645	0,34%	brAAA(sf)	-	-
FIDC	FIDC CREDZ SN4	-	12	0,00%	-	-	AAA(sf)(bra)
FIDC	FIDC CREDZ SN6	-	2.516	0,33%	brAA (sf)	-	A+(sf)(bra)
FIDC	FIDC VERDECARD SN5	-	496	0,06%	brAAA(sf)	-	-
FIDC	FIDC VERDECARD SN6	-	1.401	0,18%	brAAA(sf)	-	-
FIDC	FIDC VERDECARD SN8	-	1.501	0,20%	brAAA(sf)	-	-
FIDC	RB CAP CREDIT AL SN3	-	757	0,10%	brAA-(sf)	-	-
FIDC	BR ELETRO FIDC S1	-	3.679	0,48%	-	-	Aasf(bra)
FIDC	INSS CONS PDL I FIDC	-	1.963	0,26%	-	-	AAA(sf)(bra)

Observação: em dezembro de 2022, dois dos ativos da carteira de crédito da EMBRAER PREV sofreram rebaixamentos de suas classificações de risco. O ativo IRBR3 (IRB Brasil RE) teve o rating revisado pela S&P de brAAA para brAA+ e o ativo OMGE13 (Omega Geração) teve o rating revisado pela Fitch de AA(bra) para AA-(bra), porém, as novas classificações não ficaram abaixo do mínimo estabelecido na escala da Política de Investimento de 2022. O ativo OVSA10 (Ouro Verde) teve o rating elevado pela Fitch de A+(bra) para AA-(bra).

DEMONSTRATIVO DE INVESTIMENTO E CONTROLE DE RISCO

Desde 2015, a EMBRAER PREV publica mensalmente em seu portal o Demonstrativo de Investimento e Controle de Risco, com análises detalhadas sobre os diferentes tipos de riscos que a Gestão de Investimentos monitora.

- **Risco Legal:** os controles visam mensurar e quantificar a aderência das carteiras à legislação pertinente e às diretrizes da Política de Investimento.
- **Risco Operacional:** os procedimentos operacionais são monitorados através da avaliação dos processos de transmissão de informações e procedimentos operacionais, objetivando a identificação de riscos inerentes às operações desenvolvidas pela gestão dos investimentos. Como resultado desse mapeamento, são elaborados planos de ação destinados a mitigar os riscos dessa natureza.
- **Risco de Liquidez:** estudo de risco de liquidez contratado pela EMBRAER PREV concluiu que, tendo em vista o alto nível de contribuições futuras ao Plano Embraer Prev, o risco de liquidez é muito pequeno e não demanda qualquer ação no curto ou médio prazos. O risco de liquidez é uma preocupação constante para a EMBRAER PREV e, como prudência, a Entidade mantém um percentual mínimo de seus recursos totais em ativos de liquidez imediata.
- **Risco Sistêmico:** procura-se obter diversificação no caso de risco de crédito privado, entre os vários setores de atividade econômica, de modo a ter uma distribuição de risco entre o setor bancário e o não financeiro, bem como entre os diversos setores deste último, que possa aliviar os impactos de crises de grande magnitude sobre os ativos dos planos.
- **Risco de Mercado:** além dos controles normativos exigidos, como cálculo da Divergência não Planejada (DNP), a Entidade utiliza procedimentos adicionais realizados pelo administrador/custodiante, como o monitoramento do VaR e BVaR para o segmento de Renda Fixa e do risco ativo (*tracking error*) para o segmento de Renda Variável, minimizando o risco de contraparte.

A diversificação dos investimentos visa mitigar riscos e amenizar impactos de crises de grande magnitude sobre os ativos do Plano.

AUDITORIA INDEPENDENTE

A KPMG Auditores Independentes é contratada pela EMBRAER PREV para prestar serviço de auditoria contábil dos Investimentos, de acordo com as normas da NBC T11 – Normas de Auditoria Independente e das Demonstrações Contábeis, aprovadas pelo Conselho Federal de Contabilidade na Resolução CFC nº 820, de 17 de dezembro de 1997.

AGENTE CUSTODIANTE

Desde julho de 2010, o Banco Bradesco é o responsável pelos serviços de custódia (guarda) dos ativos, pela liquidação física e financeira das operações, bem como pela administração e informação de eventos associados a esses ativos.

ENQUADRAMENTO DOS INVESTIMENTOS

Com relação ao enquadramento das aplicações exigidas pela Resolução CMN nº 4.994/2022, em dezembro de 2022 a EMBRAER PREV encontrava-se plenamente enquadrada nos limites legais, bem como com referência às demais exigências.

Segmentos de Aplicação CMN nº 4.994/2022	Alocação	Objetivo	Limite Inferior	Limite Superior	Limite Resolução CMN nº 4.994/2022
Renda Fixa	83,10%	70,00%	35,00%	100,00%	100,00%
Renda Variável	13,28%	20,00%	0,00%	50,00%	70,00%
Imobiliário	2,27%	5,00%	0,00%	20,00%	20,00%
Empréstimos	0,66%	2,00%	0,00%	15,00%	15,00%
Estruturados	0,00%	0,00%	0,00%	20,00%	20,00%
Exterior	0,69%	3,00%	0,00%	10,00%	10,00%

06

RESUMO DAS
DESPESAS
ADMINISTRATIVAS

TOTAL DAS DESPESAS ADMINISTRATIVAS (A+B)	18.148.897
(A) Administração Previdencial	2.980.440
Pessoal e Encargos	850.292
• Dirigentes (*)	620.887
• Pessoal Próprio	229.405
Treinamento, Congressos e Seminários	16.643
Viagens e Estadias	9.458
Serviços de Terceiros	1.752.325
• Serviços com Atuários	72.693
• Serviços de Assessoria Jurídica	45.259
• Serviços de Auditoria Externa	39.927
• Serviços de Administração do Passivo	1.044.703
• Outros Serviços de Terceiros	549.743
Outras Despesas Gerais	210.797
Depreciações e Amortizações	19.164
Tributos	121.762
(B) Administração dos Investimentos	15.168.457
Pessoal e Encargos	1.398.553
• Dirigentes (*)	1.168.864
• Pessoal Próprio	229.690
Treinamento, Congressos e Seminários	1.603
Viagens e Estadias	-
Serviços de Terceiros	1.030.064
• Consultoria de Investimento	176.376
• Serviços de Auditoria Externa	39.927
• Outros Serviços de Terceiros	813.761
Despesas Gerais	210.797
Depreciações e Amortizações	19.164
Tributos	428.773
Custódia e Controladoria	477.189
Administração de Fundos Exclusivos	55.046
Gestão de Fundos Exclusivos	8.407.369
Taxas CVM e Anbima	388.532
Corretagem	1.936.882
Taxas Cetip e Selic	814.484
<i>(*) Conselheiros Deliberativos e Fiscais não são remunerados.</i>	

DESPESAS DO PLANO DE BENEFÍCIOS DA EMBRAER PREV EM 2022 (valores em R\$)

As despesas administrativas da EMBRAER PREV destinam-se ao custeio das atividades de gestão do Plano Embraer Prev. Os limites de utilização são definidos anualmente, na aprovação do Plano de Custeio e do Orçamento de Despesas Administrativas da Entidade.

Receitas (2022)	Valores em R\$
Administração de Empréstimos	187.891
Total das Receitas	187.891
Saldo Médio Diário dos Investimentos no Ano	4.039.066.794

Taxa de Administração da Entidade (Despesas – Receitas) / Saldo Médio Diário dos Investimentos no Ano	0,429%
Taxa de Carregamento	0,00%
Despesas Administrativas em relação:	
• ao total de Participantes	R\$ 263,74
• aos recursos garantidores dos planos de benefícios de caráter previdenciário	0,13%
• ao ativo total	0,13%
• às receitas administrativas	94,60%
Evolução do Fundo Administrativo	11,12%

07

POLÍTICA DE
INVESTIMENTO
2023

A Política de Investimento foi elaborada pela Diretoria Executiva da EMBRAER PREV e aprovada em 9 de dezembro de 2022 pelo Conselho Deliberativo da Entidade para vigorar no período de 1º de janeiro de 2023 a 31 de dezembro de 2023, mas com diretrizes estabelecidas para um horizonte temporal de cinco anos. O documento completo foi encaminhado à Previc e está publicado no portal da EMBRAER PREV.

Além de determinar e descrever as diretrizes gerais para a gestão dos investimentos, o objetivo da Política é disciplinar os métodos e as ações dos procedimentos e dos processos decisórios e operacionais da gestão dos ativos da EMBRAER PREV.

Mesmo com os investimentos sujeitos a flutuações de curto prazo, a Entidade entende que a adoção de um planejamento de longo prazo é decisiva na construção das reservas sólidas para o pagamento de suas obrigações.

Para 2023 será mantida a taxa objetivo de retorno dos investimentos em INPC + 4,50%. A decisão acompanha o comportamento da economia, assegura o cumprimento dos compromissos de longo prazo e as determinações legais da Resolução do Conselho Monetário Nacional nº 4.994, de 24 de março de 2022, e decisões posteriores subordinadas a ela.

A EMBRAER PREV garantirá o nível de liquidez em seus investimentos, compatível com o fluxo de pagamento de benefícios e outras movimentações nas reservas dos Planos, e manterá a estratégia utilizada em 2022 para todos

os segmentos, conforme limites indicados no estudo da carteira de investimentos, aproveitando eventuais oportunidades de mercado para aquisição de títulos atrelados à inflação ou ao CDI, de ativos que tenham potencial de valorização em renda variável, assim como em fundos multimercado, imobiliário e investimento no exterior.

As alocações, objetivos e limites de investimentos são definidos para otimizar a relação de risco e retorno de cada opção, considerando a metodologia de *Liability Driven Investment* (LDI), observada a série temporal dos últimos dez anos, para análise comportamental, bem como as projeções de rentabilidades esperadas pelos gestores e mercado, que resultam na construção de cenários.

A EMBRAER PREV pede que seus gestores observem sempre os princípios de responsabilidade socioambientais em seus investimentos. Entretanto, os gestores têm liberdade de decidir, dentro dos limites legais e desta Política de Investimento, onde os recursos serão investidos.

SELEÇÃO, ACOMPANHAMENTO E AVALIAÇÃO DE DESEMPENHO

O procedimento de seleção dos gestores é transparente e obedece aos critérios descritos no documento **Procedimento para Seleção de Gestores de Investimentos**. O acompanhamento e a avaliação dos investimentos da Entidade seguem as diretrizes do documento **Procedimento para Avaliação de Gestores de Investimentos**, ambos aprovados pela Diretoria Executiva da EMBRAER PREV.

Para essa avaliação, a Entidade contrata Consultoria de Investimento especializada e devidamente habilitada.

VEDAÇÕES

Além das restrições previstas na Resolução do Conselho Monetário Nacional nº 4.994, de 24 de março de 2022, e demais dispositivos legais, para os segmentos de renda fixa, renda variável, investimentos estruturado, imobiliário e exterior valem as seguintes restrições:

- a. São vedadas as aquisições de quaisquer títulos, inclusive títulos de crédito, de emissão das Patrocinadoras do Plano Embraer Prev.
- b. É vedada a realização de operações referenciadas em preços de *commodities*.

CRITÉRIOS DE APREÇAMENTO

Todos os ativos financeiros componentes da carteira de Investimentos em Renda Fixa podem ser contabilizados a preços de mercado ou a valor de curva no caso de títulos marcados a vencimento, com base em estudos de alocação estratégica de LDI, e observadas as disposições previstas na Resolução CNPC nº 37, de 13 de março de 2020.

Os ativos de Renda Variável deverão ser contabilizados pelo seu valor de mercado. Fundos de Investimento, abertos ou exclusivos, deverão ser contabilizados pelo valor da cota.

Imóveis serão contabilizados pelo valor de aquisição ou de mercado e reavaliados anualmente.

As metodologias de precificação utilizadas pelo Administrador são padronizadas e baseadas em práticas amplamente aceitas pelo mercado e documentadas em manual próprio, devidamente registrado na Anbima e, ainda, referendado pelo seu Departamento de Risco e *Compliance*.

POLÍTICA DE CONDUTA ÉTICA E ANTICORRUPÇÃO

Todos os prestadores de serviços relacionados aos processos de investimentos, assim como os responsáveis pela gestão dos riscos, são signatários da **Política de Conduta Ética** e **Política Anticorrupção** aprovadas pela EMBRAER PREV e divulgadas em seu portal de internet.

ENQUADRAMENTO DOS INVESTIMENTOS DE ACORDO COM A POLÍTICA DE INVESTIMENTO DE 2023 E COM A RESOLUÇÃO CMN Nº 4.994/2022

SEGMENTOS POR PERFIL DE INVESTIMENTO

Segmento	Parâmetro	Conservador	Convencional	Arrojado
Renda Fixa	Mínimo	85%	55%	35%
	Máximo	100%	95%	75%
	Target	98%	70%	50%
Renda Variável	Mínimo	0%	5%	25%
	Máximo	0%	30%	50%
	Target	0%	20%	40%
Operações com Participantes	Mínimo	0%	0%	0%
	Máximo	15%	15%	15%
	Target	2%	2%	2%
Estruturado	Mínimo	0%	0%	0%
	Máximo	0%	20%	20%
	Target	0%	0%	0%
Exterior	Mínimo	0%	0%	0%
	Máximo	0%	10%	10%
	Target	0%	3%	3%
Imobiliário	Mínimo	0%	0%	0%
	Máximo	20%	20%	20%
	Target	0%	5%	5%

Os *targets* e limites de investimentos são definidos para otimizar a relação de risco e retorno de cada opção. Eles são testados em estudos de *Liability Driven Investment* (LDI), considerando cenários futuros possíveis.

08

DEMONSTRAÇÕES
CONTÁBEIS E
NOTAS
EXPLICATIVAS

BALANÇO PATRIMONIAL EM 31 DE DEZEMBRO DE 2022 E 2021 (Em Milhares de Reais)							
Ativo		2022	2021	Passivo		2022	2021
Disponível	4.1	1.604	77	Exigível Operacional		2.926	2.731
				Gestão Previdencial	5.1 a	1.684	1.734
Realizável		4.195.859	3.831.983	Gestão Administrativa	5.1 b	1.220	971
Gestão Previdencial	4.2 a	-	-	Investimentos	5.1 c	22	26
Gestão Administrativa	4.2 b	2.051	1.740				
Investimentos	4.2 c	4.193.808	3.830.243	Exigível Contingencial		2.084	1.773
Fundos de Investimentos		4.163.943	3.796.227	Gestão Administrativa	5.2	2.084	1.773
Investimentos em Imóveis		1.980	1.940				
Operações com Participantes		27.885	32.076	Patrimônio Social	5.3	4.192.478	3.827.619
				Patrimônio de Cobertura do Plano		4.165.681	3.785.812
				Provisões Matemáticas	5.3.1	4.165.611	3.785.753
				Benefícios Concedidos	5.3.1	955.431	855.812
Imobilizado e Intangível	25	63		Benefícios a Conceder	5.3.1	3.210.180	2.929.941
Imobilizado	25	61					
Intangível	-	2		Equilíbrio Técnico		70	59
				Resultados Realizados		70	59
				Superávit Técnico Acumulado		70	59
				Fundos	5.3.2	26.797	41.807
				Fundos Previdenciais		18.139	34.147
				Fundos Administrativos		8.057	7.160
				Fundos para Garantia das Operações com Participantes		601	500
Total do Ativo		4.197.488	3.832.123	Total do Passivo		4.197.488	3.832.123

As Notas Explicativas são parte integrante das Demonstrações Contábeis.

DEMONSTRAÇÃO DA MUTAÇÃO DO PATRIMÔNIO SOCIAL
Exercícios findos em 31 de dezembro de 2022 e 2021
(Em Milhares de Reais)

	2022	2021	Variação
A) Patrimônio Social – Início do Exercício	3.827.619	3.604.806	6%
1. Adições	536.284	361.121	49%
(+) Contribuições Previdenciais	172.847	153.376	13%
(+) Portabilidade	491	2.354	-79%
(+) Outras Adições Previdenciais	14	82	-83%
(+) Resultado Positivo Líquido dos Investimentos – Gestão Previdencial	356.186	198.754	79%
(+) Receitas Administrativas	5.748	5.432	6%
(+) Resultado Positivo Líquido dos Investimentos – Gestão Administrativa	897	982	-9%
(+) Constituição de Fundos para Garantia das Operações com Participantes	101	141	-28%
2. Destinações	(171.425)	(138.308)	24%
(-) Benefícios	(95.914)	(79.494)	21%
(-) Resgates/Portabilidades	(41.986)	(53.100)	-21%
(-) Desoneração de Contribuições de Patrocinador(es)	(27.757)	-	0%
(-) Outras Destinações	(20)	(282)	-93%
(-) Despesas Administrativas	(5.438)	(5.143)	6%
(-) Constituição Líquida de Contingências – Gestão Administrativa	(310)	(289)	7%
3. Acréscimo/Decréscimo no Patrimônio Social (1+2)	364.859	222.813	64%
(+/-) Provisões Matemáticas	379.858	208.224	82%
(+/-) Superávit (Déficit) Técnico do Exercício	11	16	-31%
(+/-) Fundos Previdenciais	(16.008)	13.450	-219%
(+/-) Fundos Administrativos	897	982	-9%
(+/-) Fundos para Garantia das Operações com Participantes	101	141	-28%
4. Operações Transitórias	-	-	-
B) Patrimônio Social no Final do Exercício (A+3)	4.192.478	3.827.619	10%

As Notas Explicativas são parte integrante das Demonstrações Contábeis.

DEMONSTRAÇÃO DO PLANO DE GESTÃO ADMINISTRATIVA			
Exercícios findos em 31 de dezembro de 2022 e 2021			
(Em Milhares de Reais)			
	2022	2021	Varição
A) Fundo Administrativo do Exercício Anterior	7.160	6.178	16%
1. Custeio da Gestão Administrativa	6.645	6.414	4%
1.1. Receitas	6.645	6.414	4%
Custeio Administrativo da Gestão Previdencial	7	2	250%
Custeio Administrativo dos Investimentos	5.553	5.044	10%
Taxa de Administração de Empréstimos e Financiamentos	188	386	-51%
Resultado Positivo Líquido dos Investimentos	897	982	-9%
2. Despesas Administrativas	(5.438)	(5.143)	6%
2.1. Administração dos Planos Previdenciais	(5.438)	(5.143)	6%
Pessoal e Encargos	(2.249)	(2.238)	0%
Treinamentos/Congressos e Seminários	(30)	(20)	50%
Serviços de Terceiros	(2.079)	(1.968)	6%
Despesas Gerais	(773)	(654)	18%
Depreciações e Amortizações	(38)	(23)	65%
Tributos	(240)	(240)	0%
Outras Despesas	(29)	-	100%
3. Constituição/Reversão de Contingências Administrativas	(310)	(289)	7%
4. Reversão de Recursos para o Plano de Benefícios	-	-	-
5. Resultado Negativo Líquido dos Investimentos	-	-	-
6. Sobre/Insuficiência da Gestão Administrativa (1-2-3-4-5)	897	982	-9%
7. Constituição/Reversão do Fundo Administrativo (6)	897	982	-9%
8. Operações Transitórias	-	-	-
B) Fundo Administrativo do Exercício Atual (A+7+8)	8.057	7.160	13%

As Notas Explicativas são parte integrante das Demonstrações Contábeis.

DEMONSTRAÇÃO DO ATIVO LÍQUIDO - PLANO DE BENEFÍCIOS EMBRAER PREV
 Em 31 de dezembro de 2022 e 2021
 (Em Milhares de Reais)

	2022	2021	Variação
1. Ativos	4.194.184	3.829.377	10%
Disponível	1.600	76	2005%
Recebíveis Previdencial	8.057	7.160	13%
Investimentos	4.184.527	3.822.141	9%
Fundos de Investimentos	4.154.661	3.788.125	10%
Investimentos em Imóveis	1.980	1.940	2%
Operações com Participantes	27.886	32.076	-13%
2. Obrigações	1.706	1.760	-3%
Operacional	1.706	1.760	-3%
3. Fundos não Previdenciais	8.658	7.660	13%
Fundos Administrativos	8.057	7.160	13%
Fundos para Garantia de Operações com Participantes	601	500	20%
4. Resultados a Realizar	-	-	-
5. Ativo Líquido (1-2-3-4)	4.183.820	3.819.957	10%
Provisões Matemáticas	4.165.611	3.785.753	10%
Superávit (Déficit) Técnico	70	59	19%
Fundos Previdenciais	18.139	34.147	-47%
6. Apuração do Equilíbrio Técnico Ajustado			
a) Equilíbrio Técnico	70	59	19%
b) (+/-) Ajuste de Precificação	-	1	-
c) (+/-) Equilíbrio Técnico Ajustado = (a+b)	70	60	17%

As Notas Explicativas são parte integrante das Demonstrações Contábeis.

DEMONSTRAÇÃO DA MUTAÇÃO DO ATIVO LÍQUIDO – PLANO DE BENEFÍCIOS EMBRAER PREV
 Exercícios findos em 31 de dezembro de 2022 e 2021
 (Em Milhares de Reais)

	2022	2021	Variação
A) Ativo Líquido – Início do Exercício	3.819.959	3.598.269	6%
1. Adições	529.545	354.568	49%
(+) Contribuições	172.854	153.378	13%
(+) Portabilidade	491	2.354	-79%
(+) Resultado Positivo dos Investimentos – Gestão Previdencial	356.186	198.754	79%
(+) Outras Adições	14	82	-83%
2. Destinações	(165.684)	(132.878)	25%
(-) Benefícios	(95.914)	(79.494)	21%
(-) Resgates / Portabilidade	(41.986)	(53.100)	-21%
(-) Desonerações de Contribuições de Patrocinador(es)	(27.757)	-	-
(-) Custeio Administrativo	(7)	(2)	250%
(-) Outras Destinações	(20)	(282)	-93%
3. Acréscimo/Decréscimo no Ativo Líquido (1+2)	363.861	221.690	64%
(+/-) Provisões Matemáticas	379.858	208.224	82%
(+/-) Fundos Previdenciais	(16.008)	13.450	-219%
(+/-) Superávit (Déficit) Técnico do Exercício	11	16	-31%
B) Ativo Líquido – Final do Exercício (A+3)	4.183.820	3.819.959	10%
C) Fundos não Previdenciais	998	1.123	-11%
(+/-) Fundos Administrativos	897	982	-9%
(+/-) Fundos para Garantia de Operações com Participantes	101	141	-28%

As Notas Explicativas são parte integrante das Demonstrações Contábeis.

DEMONSTRAÇÃO DAS PROVISÕES TÉCNICAS – PLANO DE BENEFÍCIOS EMBRAER PREV			
Exercícios findos em 31 de dezembro de 2022 e 2021			
(Em Milhares de Reais)			
	2022	2021	Variação
Provisões Técnicas (1+2+3+4)	4.186.127	3.822.219	10%
1. Provisões Matemáticas	4.165.611	3.785.753	10%
1.1. Benefícios Concedidos	955.431	855.812	12%
Contribuição Definida	955.278	855.590	12%
Benefício Definido	153	222	-31%
1.2. Benefícios a Conceder	3.210.180	2.929.941	10%
Contribuição Definida	3.210.180	2.929.941	10%
Saldo de Contas – parcela patrocinador(es)/instituidor(es)	1.488.812	1.362.734	9%
Saldo de Contas – parcela participantes	1.721.368	1.567.207	10%
2. Equilíbrio Técnico	70	59	19%
2.1. Resultados Realizados	70	59	19%
Superávit Técnico Acumulado	70	59	19%
Reserva de Contingência	18	27	-33%
Reserva para Revisão de Plano	52	32	100%
2.2. Resultados a Realizar	-	-	-
3. Fundos	18.740	34.647	-46%
3.1. Fundos Previdenciais	18.139	34.147	-47%
3.2. Fundos para Garantia das Operações com Participantes Gestão Previdencial	601	500	20%
4. Exigível Operacional	1.706	1.760	-3%
4.1. Gestão Previdencial	1.684	1.734	-3%
4.2. Investimentos – Gestão Previdencial	22	26	-15%

As Notas Explicativas são parte integrante das Demonstrações Contábeis.

NOTAS EXPLICATIVAS ÀS DEMONSTRAÇÕES CONTÁBEIS

(EM MILHARES DE REAIS)

1. CONTEXTO OPERACIONAL

A. CONSTITUIÇÃO

A EMBRAER PREV – Sociedade de Previdência Complementar é uma Entidade Fechada de Previdência Complementar, constituída como pessoa jurídica de direito privado, na forma da legislação em vigor, de fins previdenciais e não lucrativos, com autonomia patrimonial, administrativa e financeira.

Em 2 de dezembro de 2008, foi publicado no Diário Oficial da União, a Portaria nº 2.636, de 1º de dezembro de 2008, em que a então Secretaria de Previdência Complementar (SPC) autorizou a constituição e funcionamento da EMBRAER PREV – Sociedade de Previdência Complementar.

As atividades da EMBRAER PREV como Entidade Fechada de Previdência Complementar iniciaram em 14 de agosto de 2009, com a transferência do Plano de Aposentadoria Complementar – Embraer Prev, CNPB nº 1999.0009-19, e do Plano de Aposentadoria Complementar – Neiva Prev, CNPB nº 1999.0011-92, então administrados pela BB Previdência – Fundo de Pensão Banco do Brasil.

A transferência do gerenciamento dos referidos Planos foi autorizada pela então SPC, por meio da Portaria nº 2969, em 8 de julho de 2009.

Em 29 de agosto de 2011, o Plano Neiva Prev foi cancelado por meio da Portaria nº 470 da Previc, após a opção de seus Participantes e Assistidos pela migração de seus patrimônios previdenciários para o Plano Embraer Prev.

B. OBJETIVOS

A EMBRAER PREV tem como objetivo a administração e execução de Plano de Benefício de natureza previdenciária, voltado aos empregados e seus grupos familiares ou aos que a estes se assemelhem, vinculado a Patrocinadoras mediante contribuições de seus Participantes, das respectivas Patrocinadoras, ou de ambos, na forma que dispuser o respectivo Plano de Benefícios.

C. PATROCINADORAS

EMBRAER S.A.

ELEB EQUIPAMENTOS LTDA.

EMBRAER GPX LTDA.

VISIONA TECNOLOGIA ESPACIAL S.A.

ATECH NEGÓCIOS EM TECNOLOGIAS S.A.

EMBRAER PREV – SOCIEDADE DE
PREVIDÊNCIA COMPLEMENTAR

EVE SOLUÇÕES DE MOBILIDADE AÉREA
URBANA LTDA.

D. CARACTERÍSTICAS DOS PLANOS

O Plano de Benefícios EMBRAER PREV está estruturado na modalidade de Contribuição Definida (CD), conforme a Resolução CNPC nº 41, de 09 de junho de 2021.

A evolução do Regulamento do Plano Embraer Prev e dos Convênios de Adesão com as Patrocinadoras pode ser sintetizada como segue:

Plano de Aposentadoria Complementar – Embraer Prev (Plano de Benefícios Embraer Prev), CNPB nº 1999.0009-19, das Patrocinadoras Embraer S.A. (nova denominação da Patrocinadora, a partir de 19 de novembro de 2010) e Eleb Equipamentos Ltda., aprovado em 24 de dezembro de 2009 (Ofício nº 4.020/SPC/DETEC/CGAT).

Em setembro de 2009, alguns empregados da Patrocinadora Embraer S.A. foram transferidos para a Embraer GPX Ltda., que se tornou também Patrocinadora do Plano Embraer Prev, por meio da assinatura do convênio de adesão, aprovado pela SPC.

Em novembro de 2009, foi aprovado também o termo de adesão da EMBRAER PREV – Sociedade de Previdência Complementar, que passou a ser Patrocinadora do Plano de Benefícios Embraer Prev para seus próprios empregados.

Em 19 de novembro de 2010, a Patrocinadora EMBRAER – Empresa Brasileira de Aeronáutica S.A. teve sua Razão Social alterada para Embraer S.A., mantendo-se o número no Cadastro Nacional de Pessoa Jurídica – CNPJ.

Em dezembro de 2012, foi aprovado o convênio de adesão da EMBRAER PREV com a Visiona Tecnologia Espacial S.A., que se tornou também Patrocinadora do Plano Embraer Prev. Conforme estipulado no Convênio de Adesão, a eficácia da relação de patrocínio deu-se a partir do primeiro dia do mês

subsequente ao da aprovação, ou seja, a partir de 1º de janeiro de 2013.

Em maio de 2013, foi aprovado o convênio de adesão da EMBRAER PREV com a Savis Tecnologia e Sistemas S.A., que se tornou também Patrocinadora do Plano Embraer Prev. Conforme estipulado no Convênio de Adesão, a eficácia da relação de patrocínio deu-se a partir da publicação de sua aprovação, ou seja, a partir de 7 de maio de 2013.

Em dezembro de 2014, foram aprovados os aditivos aos convênios de adesão da EMBRAER PREV com a Embraer S.A., Eleb Equipamentos Ltda., Embraer GPX Ltda., Indústria Aeronáutica Neiva Ltda., bem como ao termo de adesão firmado pela própria Entidade, na qualidade de Patrocinadora, com o objetivo de alteração da denominação da Patrocinadora Embraer – Empresa Brasileira de Aeronáutica S.A para Embraer S.A. Os novos convênios e o novos termos passaram a vigorar a partir de 03 de dezembro de 2014.

Em março de 2016, foram aprovados os aditivos aos convênios de adesão da EMBRAER PREV com a Embraer S.A., Eleb Equipamentos Ltda., Embraer GPX Ltda., Indústria Aeronáutica Neiva Ltda., Visiona Tecnologia Espacial S.A. e Savis Tecnologia e Sistemas S.A., com o objetivo de prever a possibilidade de a Entidade solicitar a retirada de patrocínio para as patrocinadoras e restringir a possibilidade de que empresas fora do grupo econômico da Embraer S.A. patrocinem o Plano de Benefícios Embraer Prev. Os novos convênios passaram a vigorar a partir de 10 de março de 2016.

Em janeiro de 2017, foi aprovado o convênio de adesão da EMBRAER PREV com a Atech Negócios em Tecnologias S.A., que se tornou também Patrocinadora do Plano Embraer Prev. Conforme estipulado no Convênio de Adesão, a eficácia da relação de patrocínio deu-se a partir da publicação de sua aprovação, ou seja, a partir de 1º de fevereiro de 2017.

Em janeiro de 2018, foi aprovado o convênio de adesão da EMBRAER PREV com a Bradar Indústria S.A., que se tornou Patrocinadora do Plano Embraer Prev, por meio de Portaria Previc nº 32, e esse mesmo convênio foi extinto, conforme Portaria Previc nº 1.156, de dezembro de 2018, devido à incorporação societária dessa empresa e da Indústria Aeronáutica Neiva Ltda. pela Embraer S.A.

Em julho de 2019, foi aprovado o convênio de adesão da EMBRAER PREV com a Yaborã Indústria Aeronáutica S.A., por meio de Portaria Previc nº 579, que se tornou Patrocinadora do Plano Embraer Prev, não sendo solidária com as demais patrocinadoras. Conforme estipulado no Convênio de Adesão, a eficácia da relação de patrocínio deu-se a partir da publicação de sua aprovação, ou seja, a partir de 2 de julho de 2019.

Em junho de 2021, foi aprovado o convênio de adesão da EMBRAER PREV com a EVE Soluções de Mobilidade Aérea Urbana Ltda., por meio de Portaria Previc nº 438, de 9 de julho de 2021, com efeito retroativo a 29 de junho de 2021, tornando-se assim Patrocinadora do Plano Embraer Prev a partir daquela data.

Em julho de 2021, a EMBRAER PREV submeteu à Previc a proposta de aditivo ao Convênio de Adesão da Embraer S.A., com o objetivo de que este instrumento refletisse a incorporação da Savis Tecnologia e Sistemas S.A. pela Embraer S.A., realizada em 26 de abril de 2021.

Em janeiro de 2022, foi aprovado o convênio de adesão celebrado entre EMBRAER S.A. e a Savis Tecnologia e Sistemas S.A., por meio de Portaria Previc nº 72, de 19 de janeiro de 2022, que aprovou a incorporação da Patrocinadora pela EMBRAER S.A.

Em setembro de 2022, foi aprovado o convênio de adesão celebrado entre EMBRAER S.A. e a Yaborã Indústria Aeronáutica S.A., por meio de Portaria

Previc nº 809, de 5 de setembro de 2022, que aprovou a incorporação da Patrocinadora pela EMBRAER S.A.

Em 31 de dezembro de 2022, o plano EMBRAER PREV apresentava as seguintes características:

Plano de Benefícios	CNPB Código Nacional do Plano de Benefícios	Modalidade
Plano Embraer Prev	1999.0009-19	Contribuição Definida

A EMBRAER PREV possuía em 31 de dezembro de 2022 e 2021 as seguintes quantidades de Participantes:

	2022	2021
Ativos	13.312	12.366
Autopatrocinados	803	924
Benefício Proporcional Diferido (BPD)	4.110	4.122
Outros (*)	357	390
Assistidos	2.038	1.885
Total	20.620	19.687

(*) Outros: Participantes que estão com as seguintes situações nos Planos: desligados da Patrocinadora em prazo de opção por um dos institutos ou pela aposentadoria; excluídos por sua própria solicitação ou por inadimplência; ou, ainda, aqueles Participantes que se desligaram da Patrocinadora e que, de acordo com o Regulamento do Plano, somente poderão efetuar o resgate.

E. BENEFÍCIOS

O Plano Embraer Prev está estruturado na modalidade de Contribuição Definida (CD), considerando as formas de renda dispostas na regra de Plano que possui caráter definitivo. Em caráter transitório, o

Plano oferece também benefícios com características de Contribuição Definida (CD) na sua fase de captação e de Benefício Definido (BD) quando de sua concessão, cuja opção é exclusiva do grupo de Participantes e Assistidos que já detinha direito adquirido a essa forma de renda quando da alteração regulamentar que a extinguiu, a qual entrou em vigor em 01/02/2010.

Os benefícios assegurados pelo Plano Embraer Prev em caráter definitivo são: benefício de renda mensal por aposentadoria programada, benefício de renda mensal de aposentadoria por invalidez e pensão por morte de participante.

Os institutos previstos são: (a) Resgate de Contribuição; (b) Autopatrocínio; (c) Benefício Proporcional Diferido; e (d) Portabilidade.

Em 30 de novembro de 2021, por meio da Portaria nº 788, de 24 de novembro de 2021, foi publicada no Diário Oficial da União a aprovação pela Previc da alteração regulamentar do Plano Embraer Prev que passou a prever um novo benefício, o Abono Anual, que corresponderá a um 13º Benefício. O novo benefício do Abono Anual será pago no mês de dezembro de cada ano ao Assistido que estiver recebendo Benefício de Renda Continuada, no valor idêntico ao do benefício percebido no referido mês, observada a proporcionalidade de recebimento no ano. O pagamento do Abono Anual dependerá de prévia e expressa manifestação do Assistido, a cada ano, pelo meio formal e calendário disponibilizado pela EMBRAER PREV. É importante observar que, por questões operacionais, o Abono Anual iniciou em dezembro de 2022. A opção pelo Abono Anual implicará o recálculo dos benefícios de Renda Mensal em função do saldo remanescente na Conta Identificada de Benefício (CIB), observada a forma de percepção definida pelo Assistido. Isto quer dizer que o benefício está limitado ao saldo de conta.

F. CUSTEIO DO PLANO

Os recursos necessários ao atendimento dos objetivos da EMBRAER PREV são originados por contribuições de suas Patrocinadoras, Participantes, Participantes Autopatrocinados, Participantes em Benefício Proporcional Diferido, Assistidos e dos rendimentos resultantes das aplicações desses recursos.

G. PERFIS DE INVESTIMENTO

A partir de 1º de julho de 2012, iniciou-se a operacionalização dos Perfis de Investimento da EMBRAER PREV, o que significa que a partir desta data passaram a valer as opções realizadas pelos Participantes e Assistidos por um dos Perfis de Investimento: Conservador, Convencional ou Arrojado, ressalvando-se que para os Assistidos é permitida a opção apenas para os perfis Conservador e Convencional. Como decorrência desta implantação, os saldos de conta dos Participantes e o saldo da conta identificada de benefícios dos Assistidos passaram a ser rentabilizados de acordo com a valorização da cota do perfil de investimento escolhido. A Estratégia Perfis de Investimento da EMBRAER PREV é regida pelo Manual de Operacionalização dos Perfis de Investimento, aprovado pelo Conselho Deliberativo da Entidade.

H. PROGRAMA DE EMPRÉSTIMO PESSOAL

A partir de 15 de maio de 2012, a EMBRAER PREV passou a oferecer aos Participantes Ativos e Assistidos do Plano Embraer Prev o seu Programa de Empréstimo Pessoal, estruturado segundo os critérios da antiga resolução do Conselho Monetário Nacional (CMN) nº 3.792, de 24 de setembro de 2009, no segmento de Operações com Participantes, e em conformidade com a Resolução CMN nº 4.994, de

24 de março de 2022. O Programa de Empréstimo Pessoal da EMBRAER PREV propõe condições exclusivas de crédito para os Participantes e Assistidos do Plano Embraer Prev, por meio de crédito consignado em Folha de Pagamento da Patrocinadora ou Folha de Benefícios dos Assistidos.

2. APRESENTAÇÃO DAS DEMONSTRAÇÕES CONTÁBEIS

As Demonstrações Contábeis da EMBRAER PREV foram elaboradas e estão sendo apresentadas em atendimento às disposições legais dos órgãos normativos e reguladores das atividades das Entidades Fechadas de Previdência Complementar, e as práticas contábeis brasileiras aplicáveis às entidades reguladas pelo Conselho Nacional de Previdência Complementar (CNPc).

Essas diretrizes não requerem a divulgação em separado de ativos e passivos de curto e longo prazo. A estrutura da planificação contábil padrão das EFPC reflete o ciclo operacional de longo prazo da sua atividade, de forma que a apresentação de ativos e passivos, observadas as gestões previdencial, assistencial e administrativa e o fluxo dos investimentos, proporcione informações mais adequadas, confiáveis e relevantes do que a apresentação em circulante e não circulante.

A Superintendência Nacional de Previdência Complementar (Previc) e o Conselho Nacional de Previdência Complementar (CNPc) publicaram normas com procedimentos contábeis para as EFPC, cabendo ressaltar as seguintes matérias:

- I. Resolução CNPC nº 43, de 06 de agosto de 2021 – onde se estabelece critérios para registro e avaliação contábil de títulos e valores mobiliários das Entidades Fechadas de Previdência Complementar.
 - II. Instrução Previc nº 31, de agosto de 2020 – estabelecem normas específicas para os procedimentos contábeis das Entidades Fechadas de Previdência Complementar, a forma, o meio e a periodicidade de envio das demonstrações contábeis, e dão outras providências (revogada pela Resolução Previc nº 18, de 22 de dezembro de 2022).
 - III. Resolução do Conselho Federal de Contabilidade nº 1.272, de 22 de janeiro de 2010, e que aprova a ITG 2001, estabelece critérios e procedimentos específicos para estruturação das demonstrações contábeis, para registro das operações e variações patrimoniais, bem como para o conteúdo mínimo das notas explicativas a serem adotadas pelas Entidades Fechadas de Previdência Complementar (EFPC). A ITG 2001 de 15 de dezembro de 2022 dá nova redação para as Entidade Fechada de Previdência Complementar e revoga a Resolução do Conselho Federal de Contabilidade nº 1.272 a partir de janeiro de 2023.
- As demonstrações contábeis foram aprovadas pelo Conselho Deliberativo em 24 de março de 2023.

3. DESCRIÇÃO DAS PRÁTICAS CONTÁBEIS

A escrituração contábil das operações obedece ao plano de contas padrão em vigor para as EFPC, observadas as normas, os procedimentos e os critérios gerais determinados pela Superintendência Nacional de Previdência Complementar (Previc).

A. APURAÇÃO DO RESULTADO

O resultado das operações é apurado em conformidade com o regime contábil de competência de exercícios, exceto as contribuições de autopatrocinados e contribuições extraordinárias que são registradas em regime de caixa.

B. GESTÕES PREVIDENCIAIS E ADMINISTRATIVAS

O realizável previdencial e o administrativo são apresentados pelos valores de realização e incluem, quando aplicável, as variações monetárias e os rendimentos proporcionais auferidos.

C. INVESTIMENTOS

A Superintendência Nacional de Previdência Complementar (Previc) estabeleceu critérios para registro e avaliação contábil dos títulos e valores mobiliários, cujos efeitos foram reconhecidos nas demonstrações das mutações do patrimônio social e nas demonstrações das mutações do ativo líquido.

Nos termos da Resolução CNPC nº 43, de 6 de agosto de 2021, os títulos e valores mobiliários devem ser registrados pelo valor efetivamente pago e classificados nas categorias de títulos para negociação e mantidos até o vencimento. Exclusivamente na fase concessão de benefícios, os planos de contribuição variável e de contribuição definida podem registrar os títulos públicos federais na categoria títulos mantidos até o vencimento (quando o prazo entre a data de aquisição e a data de vencimento dos títulos for igual ou superior a cinco anos), desde que esses benefícios utilizem hipóteses atuariais.

- (i) **Títulos para negociação:** São registrados os títulos com propósito de serem negociados, independentemente do prazo a decorrer da data da aquisição, os quais devem ser avaliados pelos valores de mercado, sendo o resultado dos ajustes reconhecidos nas demonstrações das mutações do patrimônio social e nas demonstrações das mutações do ativo líquido.
- (ii) **Títulos mantidos até o vencimento:** São registrados os títulos com vencimentos iguais ou superiores a cinco anos entre a data de aquisição e

a data de vencimento dos títulos desde que haja capacidade financeira e intenção em mantê-los na carteira até o vencimento, bem como classificados como de baixo risco por agência de risco do país, os quais serão avaliados pela taxa intrínseca dos títulos, ajustados pelo valor de perdas permanentes, quando aplicável, reconhecidos nas demonstrações das mutações do patrimônio social e nas demonstrações das mutações do ativo líquido.

Com base nas normas mencionadas e de acordo com sua estratégia de investimento, a EMBRAER PREV classificou parte de sua carteira de títulos e valores mobiliários na categoria de Títulos para negociação e parte na categoria de Títulos mantidos até o vencimento, conforme estabelece sua Política de Investimento.

D. IMOBILIZADO E INTANGÍVEL

É constituído por móveis e utensílios, máquinas e equipamentos de informática, *software*, registrados ao custo de aquisição, depreciados pelo método linear, às seguintes taxas anuais: 10% para máquinas e equipamentos, 10% para móveis e utensílios, e 20% para equipamentos de processamento de dados.

E. PROVISÃO DE CRÉDITO DE LIQUIDAÇÃO DUVIDOSA (PCLD)

A provisão para perdas prováveis na realização dos ativos é constituída com base no valor vencido e a vencer, conforme o número de dias de atraso, atendendo ao disposto na Instrução Previc nº 42/2021.

Na constituição da provisão referente aos direitos creditórios de liquidação duvidosa são adotados os seguintes percentuais sobre os valores dos créditos vencidos e vincendos:

- I. provisão mínima de 1%, para atraso entre 31 e 60 dias;
- II. provisão mínima de 5%, para atraso entre 61 e 90 dias;
- III. provisão mínima de 10%, para atraso entre 91 e 120 dias;
- IV. provisão mínima de 25%, para atraso entre 121 e 180 dias;
- V. provisão mínima de 50%, para atraso entre 181 e 240 dias;
- VI. provisão mínima de 75%, para atraso entre 241 e 360 dias; e
- VII. provisão de 100%, para atraso superior a 360 dias.

A constituição da provisão para créditos de liquidação duvidosa decorrentes de contribuições previdenciais em atraso incide somente sobre o valor das parcelas vencidas.

A Provisão de Créditos de Liquidação Duvidosa é contabilizada em conta redutora de cada grupo de contas do ativo, quando aplicável, em contrapartida das contas de variações patrimoniais ou resultados.

F. EXIGÍVEL OPERACIONAL

É demonstrado por valores conhecidos ou calculáveis, acrescidos, quando aplicável, dos correspondentes encargos e variações monetárias incorridas.

G. EXIGÍVEL CONTINGENCIAL

Registra o montante das provisões contingenciais decorrentes de ações judiciais ativas ajuizadas a favor da Entidade.

H. PROVISÕES MATEMÁTICAS E MÉTODOS ATUARIAIS

As provisões matemáticas são determinadas por atuário independente, por meio de avaliação atuarial, atualizada para a data-base de encerramento do exercício. O regime financeiro utilizado para a

determinação do custo do Plano de Benefício é o de capitalização e o método atuarial de capitalização individual.

- (i) **Benefícios concedidos:** Correspondem ao valor presente dos benefícios futuros a serem pagos aos Participantes e Beneficiários já em gozo de benefício.
- (ii) **Benefícios a conceder:** Correspondem ao valor presente dos benefícios futuros a serem concedidos aos Participantes, acumulados até a data de encerramento do exercício, líquido do valor atual das contribuições futuras. No caso do Plano Embraer Prev, considerando sua modalidade de Contribuição Definida, correspondem à soma dos saldos de conta acumulados em favor dos Participantes, na data da avaliação atuarial.

I. OPERAÇÕES ADMINISTRATIVAS

Em conformidade com a Resolução nº 43, de 06 de agosto de 2021, os registros das operações administrativas são efetuados por meio do Plano de Gestão Administrativa (PGA), que possui patrimônio próprio segregado do Plano de Benefício Previdencial.

O Patrimônio do PGA é constituído pelas receitas (Previdencial e Investimentos), deduzidas as despesas administrativas, sendo as sobras ou insuficiências administrativas alocadas ou revertidas ao Fundo Administrativo.

As receitas administrativas da Entidade são registradas no Plano Previdencial, em conformidade com o plano de custeio vigente.

Para a determinação do saldo do Fundo Administrativo do Plano Embraer Prev utiliza-se o seguinte critério:

Receitas: Alocadas diretamente ao Plano, sendo utilizadas as fontes de custeio previdencial e investimentos.

Despesas: Alocadas diretamente para o Plano.

As fontes de custeio da Gestão Administrativa obedecem às determinações contidas no Regulamento do PGA, aprovado pelo Conselho Deliberativo da EMBRAER PREV, e está em conformidade com a Resolução CNPC nº 48.

4. ATIVO

4.1. DISPONÍVEL

Representado por depósitos à vista na seguinte instituição financeira:

	2022	2021
Banco do Brasil	1.604	77
	1.604	77

4.2. REALIZÁVEL

A. GESTÃO ADMINISTRATIVA

	2022	2021
Depósitos Judiciais/Recursais (*)	2.051	1.740
	2.051	1.740

(*) Depósito judicial referente ao valor do PIS e da COFINS (nota 8b).

B. INVESTIMENTOS

Todos os ativos financeiros administrados pela EMBRAER PREV estão custodiados no Banco Bradesco S/A e administrados pela BEM DTVM, instituições financeiras de grande porte, conforme estabelece a Resolução CMN nº 4.994, de 24 de março de 2022.

Em 31 de dezembro de 2022 e 2021, a carteira de investimentos está assim composta:

		2022	2021
Natureza		Valor do Investimento	Valor do Investimento
Renda Fixa			
Fundo de Investimento	Privada	2.456.197	2.050.757
		2.456.1977	2.050.757
Renda Variável			
Fundo de Investimento em Ações	Privada	556.947	690.926
		556.947	690.926
Multimercado			
Fundo de Investimento	Privada	1.028.911	834.628
		1.028.911	834.628
Exterior			
Fundo de Investimento	Privada	28.735	130.514
		28.735	130.514
Investimentos Imobiliários			
Fundo de Investimento Imobiliário	Privada	93.153	89.402
Imóveis	Privada	1.980	1.940
		95.133	91.342
Operações			
Empréstimos Pessoais	Privada	27.885	32.076
		27.885	32.076
Total		4.193.808	3.830.243

O valor de mercado dos fundos de investimento reflete o valor das suas respectivas cotas em 31 de dezembro de 2022 e 2021. Em 31 de dezembro de 2022, 51,10% e em 2021 66,42% das aplicações nos fundos de investimento em renda fixa estavam classificadas na categoria mantidos até o vencimento, de acordo com a Instrução CVM nº 438, que determina que os títulos e valores mobiliários classificados nessa categoria sejam registrados pelo seu custo atualizado, enquanto aqueles registrados na categoria para negociação são registrados pelo custo atualizado e ajustados ao seu valor de mercado.

Considerando as disposições da Resolução nº 43, de 6 de agosto de 2021, a Entidade classificou parte de sua carteira de títulos e valores mobiliários na categoria "Títulos para Negociação", com o propósito de serem negociados, independentemente do prazo com relação da data de aquisição, os quais são avaliados mensalmente ao valor de mercado e seus efeitos reconhecidos no resultado do exercício.

A outra parte dos ativos foi classificada na categoria "Títulos mantidos até o vencimento", no qual, através de estudo específico, a Entidade atesta que o Plano de Benefício possui capacidade financeira para manutenção dos títulos públicos federais até os respectivos vencimentos, sem comprometimento de sua liquidez.

	2022	2021
Fundos de Investimento	Valor do Investimento	Valor do Investimento
Renda Fixa	2.456.197	2.050.757
Ações	556.947	690.926
Multimercado	1.028.911	834.628
Exterior	28.735	130.514
Imobiliário	93.153	89.402
Total	4.163.943	3.796.227

a) Títulos Públicos

		31/12/2022		31/12/2021	
Descrição	Vencimento	Valor de Custo Atualizado	Valor de Mercado	Valor de Custo Atualizado	Valor de Mercado
Títulos Públicos Federais – Notas do Tesouro Nacional					
NTN - B (*)	15/08/2022	-	-	87.286	87.559
NTN - B (*)	15/05/2023	42.507	27.126	39.773	40.521
NTN - B (*)	15/08/2024	119.618	96.459	112.806	115.639
NTN - B (*)	15/08/2026	40.263	34.851	37.941	39.983
NTN - B (*)	15/08/2030	24.986	15.505	23.609	25.009
NTN - B (*)	15/05/2035	207.529	169.450	195.501	224.583
NTN - B (*)	15/08/2040	27.080	15.776	25.575	28.310
NTN - B (*)	15/05/2045	210.138	161.425	198.643	213.374
NTN - B (*)	15/08/2050	644.321	485.750	608.677	693.068
NTN - B (*)	15/05/2055	182.799	141.120	172.600	216.655
Total		1.499.241	1.147.462	1.502.411	1.684.701
(*) Referem-se a títulos e valores mobiliários classificados na categoria mantidos até o vencimento. Nota: Abertura do Fundo de Investimento Renda Fixa EMB II.					

b) Fundos de Investimentos

	31/12/2022	31/12/2021
Descrição	Valor Contábil/Mercado	Valor Contábil/Mercado
Fundos de Investimentos		
Renda Fixa FUNDOS	2.456.197 2.456.197	2.050.757 2.050.757
Ações FUNDOS	556.947 556.947	690.926 690.926
Multimercado FUNDOS	1.028.911 1.028.911	834.628 834.628
Exterior FUNDOS	28.735 28.735	130.514 130.514
Imobiliário FUNDOS	93.153 93.153	89.402 89.402
Total	4.163.943	3.796.227

Os investimentos da EMBRAER PREV, conforme constam nos respectivos registros contábeis, apresentaram a seguinte distribuição no encerramento do exercício de 2022: 58,57% em fundos de renda fixa, 24,53% em fundos de multimercado, 13,28% em fundos de renda variável, 2,27% em imobiliário, 0,69% em fundos no exterior e 0,66% em empréstimos pessoais a Participantes Ativos e Assistidos. As aplicações em fundos de investimento possuem prazo de vencimento indeterminado. A rentabilidade acumulada em 2022 do segmento de renda fixa ficou em 12,62% (16,04%, em 2021), do segmento de renda variável em 5,96% (-13,74% em 2021), do segmento multimercado em 9,23% (-2,71% em 2021), do segmento do exterior em -19,11% (7,83% em 2021), do segmento imobiliário foi de 4,20% (-2,07% em 2021) e da carteira de empréstimos pessoais em 14,66% (14,70% em 2021).

Em 2017, foi aprovada pelo Conselho Deliberativo da EMBRAER PREV, conforme Atas de números 47 e 48, a compra de salas individuais comerciais em construção, sob números 1401, 1402, 1403, 1404 e 1405, no empreendimento denominado Condomínio Helbor Downtown Offices & Mall, conforme matrícula nº 224.444 do 1º Oficial de Registro de Imóveis de São José dos Campos, nos termos do alvará de aprovação, processo número 103586/12, emitido em 21 de maio de 2014, retificado em 5 de agosto de 2014, pela Prefeitura do Município de São José dos Campos – SP. Em 2018, foi realizada a entrega dos imóveis à EMBRAER PREV.

Os imóveis adquiridos pela Entidade estão registrados pelo custo de aquisição, incluindo honorários, taxas, emolumentos, tributos e demais encargos incidentes sobre a operação e ajustados por meio de avaliações a valor de mercado, anualmente, conforme legislação vigente.

Os ajustes de reavaliação, positivos ou negativos, são lançados nas contas específicas de resultado no patrimônio social, de acordo com a legislação estabelecida pela Previc para o segmento. A Entidade deve apresentar laudo técnico de avaliação de imóvel de acordo com as normas expedidas pela Associação Brasileira de Normas Técnicas (ABNT) e contendo, no mínimo, a identificação do imóvel, informações detalhadas sobre tamanho, localização, tipo (comercial ou residencial), a data-base da avaliação, a identificação da pessoa jurídica ou do profissional legalmente habilitado responsável pela avaliação, e a segregação entre o valor do terreno e das edificações.

No dia 14 de outubro de 2022, foi realizada a reavaliação do imóvel localizado no Condomínio Helbor Downtown Offices & Mall – Rua Euclides Miragaia, 145 x Rua Major Antônio Domingues, pela empresa Bureau Técnica de Avaliações e Perícias de Engenharia, com laudo emitido em 19 de outubro de 2022 (Conforme norma de avaliação NBR 14.653 da ABNT e normas do Instituto Brasileiro de Avaliações e Perícias de Engenharia – IBAPE/SP).

A rentabilidade e o patrimônio por fundo de investimento exclusivo e gestor podem ser apresentados conforme segue:

Segmento	Fundos de Investimento	Gestor	2022		2021	
			Patrimônio (R\$ Milhares)	Rentabilidade	Patrimônio (R\$ Milhares)	Rentabilidade
Renda Fixa	Fundo de Investimento Renda Fixa EMB II	BB DTVM	2.307.377	12,47%	1.866.873	16,54%
	Fundo de Investimento Renda Fixa EMB V Crédito Privado	Capitânia	148.820	12,45%	183.885	16,57%
Multimercado	Fundo de Investimento Multimercado EMB I A	BTG	334.192	13,06%	223.962	2,12%
	Fundo de Investimento Multimercado EMB II A	BNP	197.589	8,83%	218.776	1,23%
	Fundo de Investimento Multimercado EMB VII A Crédito Privado	Capitânia	325.324	5,09%	237.593	4,98%
	Fundo de Investimento Multimercado EMB VI A Crédito Privado	Icatu Vanguarda	171.806	11,35%	154.297	2,74%
Imobiliário	Fundo de Investimento Multimercado EMB III A Imobiliário	Capitânia	93.153	4,20%	89.402	-2,07%
Renda Variável	Fundo de Investimento em Ações RVA EMB II	Franklin Templeton	233.218	8,45%	401.477	-12,50%
	Fundo de Investimento em Ações RVA EMB III	Oceana	97.923	3,37%	94.727	-10,68%
	Fundo de Investimento em Ações RVA EMB IV	Squadra	90.078	0,62%	89.520	-15,08%
	Fundo de Investimento em Ações RVA EMB VI	BNP	111.071	5,58%	105.202	-16,63%
	Fundo de Investimento em Ações RVA EMB VIII ETF (a)	BNP	24.657	-1,37%	-	-
Exterior	Fundo de Investimento Multimercado EMB V A Investimento no Exterior (b)	BTG	-	-	82.581	5,33%
	BB Multimercado Nordea Investimento no Exterior Fundo de Investimento (c)	BB NORDEA	28.735	-12,72%	47.932	10,28%
TOTAL			4.163.943		3.796.227	

(a) Fundo com início em 13/09/2022

(b) Fundo encerrado em 16/11/2022

(c) Fundo Aberto

Os Fundos Exclusivos da EMBRAER PREV estão assim constituídos, considerando categoria de marcação contábil, prazo de vencimento e valor, em 31 de dezembro de 2022 e 2021:

FUNDO DE INVESTIMENTO RENDA FIXA EMB II										
	Natureza	Indexador	Categoria		Vencimento				Valor Contábil	
			Para Negociação	Até o Vencimento	Indeterminado	Até 1 ano	De 1 até 5 anos	Acima de 5 anos	2022	2021
Títulos Públicos Federais			454.225	1.499.241	-	496.732	159.880	1.296.854	1.953.466	1.632.473
Títulos Públicos NTN-B	Pública	IPCA	-	1.499.241	-	42.507	159.880	1.296.854	1.499.241	1.502.411
Operações Compromissadas	Pública	Pré	454.225	-	-	454.225	-	-	454.225	130.062
Crédito Privado e Depósitos			-	133.092	-	7.214	42.611	83.267	133.092	234.465
Letras Financeiras	Privada	IPCA	-	-	-	-	-	-	-	105.486
Debêntures	Privada	IPCA	-	82.861	-	7.214	42.611	33.036	82.861	81.424
Debêntures	Privada	IGPM	-	50.231	-	-	-	50.231	50.231	47.555
Cotas de Fundos de Investimentos			-	220.896	220.896	-	-	-	220.896	-
BB TOP ÍNDICE PREÇO	Privada		-	220.896	220.896	-	-	-	220.896	-
Valor a Pagar/Receber			-82	-	-	-82	-	-	-82	-70
Disponibilidades			5	-	-	5	-	-	5	5
TOTAL			454.148	1.853.229	220.896	503.869	202.491	1.380.121	2.307.377	1.866.873

FUNDO DE INVESTIMENTO RENDA FIXA EMB V - CRÉDITO PRIVADO

	Natureza	Indexador	Categoria		Vencimento				Valor Contábil	
			Para Negociação	Até o Vencimento	Indeterminado	Até 1 ano	De 1 até 5 anos	Acima de 5 anos	2022	2021
Títulos Públicos Federais			232	-	-	232	-	-	232	4.369
Operações Compromissadas	Pública	Pré	232	-	-	232	-	-	232	4.369
Crédito Privado e Depósitos			-	148.613	-	14.105	76.839	30.195	148.613	179.547
Certificado de Recebíveis Imobiliários	Privada	IPCA	-	8.569	-	-	8.569	-	8.569	9.451
Debêntures	Privada	IPCA	-	112.570	-	14.105	68.270	30.195	112.570	137.102
Debêntures	Privada	IGPM	-	10.393	-	-	10.393	-	10.393	9.839
Letras Financeiras	Privada	IPCA	-	17.081	-	-	17.081	-	17.081	23.155
Valor a Pagar/Receber			-26	-	-	-26	-	-	-26	-32
Disponibilidades			1	-	-	1	-	-	1	1
TOTAL			207	148.613	-	14.312	76.839	30.195	148.820	183.885

FUNDO DE INVESTIMENTO MULTIMERCADO EMB I A								
	Natureza	Indexador	Categoria	Vencimento			Valor Contábil	
			Para Negociação	Até 1 ano	De 1 até 5 anos	Acima de 5 anos	2022	2021
Títulos para Negociação Títulos Públicos Federais			304.068	292.528	-	11.540	304.068	192.425
Letras Financeiras do Tesouro	Pública	SELIC	20.827	20.827	-	-	20.827	7.130
Notas do Tesouro Nacional – Série B	Pública	IPCA	103.319	91.779	-	11.540	103.319	524
Operações Compromissadas	Pública	Pré	179.922	179.922	-	-	179.922	184.771
Crédito Privado e Depósitos			27.930	3.685	21.081	3.164	27.930	31.369
Letras Financeiras	Privada	SELIC	2.781	-	2.781	-	2.781	2.567
Debêntures	Privada	CDI	16.563	-	13.399	3.164	16.563	22.305
Letras Financeiras	Privada	CDI	8.586	3.685	4.901	-	8.586	6.497
Opções			2.246	2.246	-	-	2.246	-39
Opções de Futuro Dólar			2.246	2.246	-	-	2.246	-39
Valor a Pagar/Receber			-59	-59	-	-	-59	198
Disponibilidades			7	7	-	-	7	9
TOTAL			334.192	298.407	21.081	14.704	334.192	223.962

FUNDO DE INVESTIMENTO MULTIMERCADO EMB II A								
	Natureza	Indexador	Categoria	Vencimento			Valor Contábil	
			Para Negociação	Até 1 ano	De 1 até 5 anos	Acima de 5 anos	2022	2021
Títulos para Negociação Títulos Públicos Federais			191.749	93.685	85.135	12.929	191.749	210.277
Letras Financeiras do Tesouro	Pública	SELIC	51.341	25.460	25.881	-	51.341	38.217
Letras do Tesouro Nacional	Pública	Pré	20.762	6.042	14.720	-	20.762	5.468
Notas do Tesouro Nacional – Série B	Pública	IPCA	71.452	13.989	44.534	12.929	71.452	104.950
Operações Compromissadas	Pública	Pré	48.194	48.194	-	-	48.194	61.642
Crédito Privado e Depósitos			5.921	837	5.084	-	5.921	8.508
Letras Financeiras	Privada	SELIC	3.420	-	3.420	-	3.420	3.175
Debêntures	Privada	CDI	2.501	837	1.664	-	2.501	5.333
Opções			-	-	-	-	-	25
Opções de Futuro Dólar			-	-	-	-	-	25
Valor a Pagar/Receber			-90	-90	-	-	-90	-43
Disponibilidades			9	9	-	-	9	9
TOTAL			197.589	94.441	90.219	12.929	197.589	218.776

FUNDO DE INVESTIMENTO MULTIMERCADO EMB VII A – CRÉDITO PRIVADO

	Natureza	Indexador	Categoria		Vencimento			Valor Contábil		
			Para Negociação	Até o Vencimento	Indeterminado	1 ano	De 1 até 5 anos	Acima de 5 anos	2022	2021
Títulos Públicos Federais			423	-	-	423	-	-	423	2.765
Operações Compromissadas	Pública	Pré	423	-	-	423	-	-	423	1.980
Letras Financeiras do Tesouro	Pública	SELIC	-	-	-	-	-	-	-	785
Crédito Privado e Depósitos			319.900	-	-	-	27.818	292.082	319.900	221.793
Certificado de Recebíveis Imobiliários	Privada	IPCA	-	-	-	-	-	-	-	2.361
Debêntures	Privada	IPCA	319.900	-	-	-	27.818	292.082	319.900	219.432
Cotas de Fundos de Investimentos			-	5.172	5.172	-	-	-	5.172	13.168
FIDC CELG	Privada		-	-	-	-	-	-	-	3.294
FIDC CREDZ SN4	Privada		-	12	12	-	-	-	12	14
FIDC CREDZ SN6	Privada		-	2.516	2.516	-	-	-	2.516	2.518
SANEAGOIFR IV 1 FIDC	Privada		-	-	-	-	-	-	-	2.578
FIDC VERDECARD SN3	Privada		-	2.644	2.644	-	-	-	2.644	4.764
Valor a Pagar/Receber			-172	-	-	-172	-	-	-172	-134
Disponibilidades			1	-	-	1	-	-	1	1
TOTAL			320.152	5.172	5.172	252	27.818	292.082	325.324	237.593

FUNDO DE INVESTIMENTO MULTIMERCADO EMB VIA - CRÉDITO PRIVADO

	Natureza	Indexador	Categoria		Vencimento				Valor Contábil	
			Para Negociação	Até o Vencimento	Indeterminado	Até 1 ano	De 1 até 5 anos	Acima de 5 anos	2022	2021
Títulos Públicos Federais			43.309	-	-	34.869	3.845	4.595	43.309	26.620
Operações Compromissadas	Pública	Pré	34.785	-	-	34.785	-	-	34.785	15.424
Letras Financeiras do Tesouro	Pública	IPCA	1.060	-	-	-	1.060	-	1.060	1.345
Notas do Tesouro Nacional – Série B	Pública	IPCA	7.464	-	-	84	2.785	4.595	7.464	9.851
Crédito Privado e Depósitos			118.677	-	-	5.455	63.835	49.387	118.677	116.912
Certificado de Recebíveis Imobiliários	Privada	IPCA	-	-	-	-	-	-	-	-
Debêntures	Privada	IPCA	31.070	-	-	-	-	31.070	31.070	34.825
Debêntures	Privada	CDI	72.101	-	-	4.284	49.500	18.317	72.101	70.425
Letras Financeiras	Privada	CDI	13.522	-	-	1.171	12.351	-	13.522	9.682
Letras Financeiras	Privada	SELIC	1.984	-	-	-	1.984	-	1.984	1.980
Cotas de Fundos de Investimentos			-	9.797	9.797	-	-	-	9.797	10.558
BR ELETRO FIDC S1	Privada		-	3.679	3.679	-	-	-	3.679	4.615
FARM SYN AGRO FIDC	Privada		-	-	-	-	-	-	-	3.236
INSS CONS PDL 1 FIDC	Privada		-	1.963	1.963	-	-	-	1.963	-
RB CAP CREDIT AL SN3	Privada		-	757	757	-	-	-	757	605
FIDC VERDECARD SN5	Privada		-	496	496	-	-	-	496	701
FIDC VERDECARD SN6	Privada		-	1.401	1.401	-	-	-	1.401	1.401
FIDC VERDECARD SN8	Privada		-	1.501	1.501	-	-	-	1.501	-
Valor a Pagar/Receber			13	-	-	13	-	-	13	197
Disponibilidades			10	-	-	10	-	-	10	10
TOTAL			162.009	9.797	9.797	40.347	67.680	53.982	171.806	154.297

FUNDO DE INVESTIMENTO MULTIMERCADO EMB III A IMOBILIÁRIO

	Natureza	Indexador	Categoria	Vencimento			Valor Contábil		
			Para Negociação	Indeterminado	Até 1 ano	De 1 até 5 anos	Acima de 5 anos	2022	2021
Títulos para Negociação Títulos Públicos Federais			180	-	180	-	-	180	115
Operações Compromissadas	Pública	Pré	180	-	180	-	-	180	115
Ações			93.133	93.133	-	-	-	93.133	89.332
Fundos Imobiliários Mercado à Vista	Privada		93.133	93.133	-	-	-	93.133	89.332
Valor a Pagar/Receber			-161	-	-161	-	-	-161	-46
Disponibilidades			1	-	1	-	-	1	1
TOTAL			93.153	93.133	20	-	-	93.153	89.402

FUNDO DE INVESTIMENTO EM AÇÕES RVA EMB II

	Natureza	Indexador	Categoria	Vencimento			Valor Contábil		
			Para Negociação	Indeterminado	Até 1 ano	De 1 até 5 anos	Acima de 5 anos	2022	2021
Títulos para Negociação Títulos Públicos Federais			7.214	-	7.214	-	-	7.214	9.061
Operações Compromissadas	Pública	Pré	7.214	-	7.214	-	-	7.214	9.061
Ações			216.962	216.962	-	-	-	216.962	391.088
Ações Mercado à Vista	Privada		216.962	216.962	-	-	-	216.962	391.088
Valor a Pagar/Receber			9.032	-	9.032	-	-	9.032	1.318
Disponibilidades			10	-	10	-	-	10	10
TOTAL			233.218	216.962	16.256	-	-	233.218	401.477

FUNDO DE INVESTIMENTO EM AÇÕES RVA EMB III

	Natureza	Indexador	Categoria	Vencimento				Valor Contábil	
			Para Negociação	Indeterminado	Até 1 ano	De 1 até 5 anos	Acima de 5 anos	2022	2021
Títulos para Negociação Títulos Públicos Federais			4.249	-	4.249	-	-	4.249	6.652
Operações Compromissadas	Pública	Pré	4.249	-	4.249	-	-	4.249	6.652
Ações			93.733	93.733	-	-	-	93.733	87.737
Ações Mercado à Vista	Privada		93.733	93.733	-	-	-	93.733	87.737
Valor a Pagar/Receber			-60	-	-60	-	-	-60	337
Disponibilidades			1	-	1	-	-	1	1
TOTAL			97.923	93.733	4.190	-	-	97.923	94.727

FUNDO DE INVESTIMENTO EM AÇÕES RVA EMB IV

	Natureza	Indexador	Categoria	Vencimento				Valor Contábil	
			Para Negociação	Indeterminado	Até 1 ano	De 1 até 5 anos	Acima de 5 anos	2022	2021
Títulos para Negociação Títulos Públicos Federais			6.583	-	6.583	-	-	6.583	6.015
Operações Compromissadas	Pública	Pré	6.583	-	6.583	-	-	6.583	6.015
Ações			83.153	83.153	-	-	-	83.153	83.113
Ações Mercado à Vista	Privada		83.153	83.153	-	-	-	83.153	83.113
Valor a Pagar/Receber			341	-	341	-	-	341	391
Disponibilidades			1	-	1	-	-	1	1
TOTAL			90.078	83.153	6.925	-	-	90.078	89.520

FUNDO DE INVESTIMENTO EM AÇÕES RVA EMB VI

	Natureza	Indexador	Categoria		Vencimento			Valor Contábil	
			Para Negociação	Indeterminado	Até 1 ano	De 1 até 5 anos	Acima de 5 anos	2022	2021
Títulos para Negociação Títulos Públicos Federais			1.011	-	1.011	-	-	1.011	4.698
Operações Compromissadas	Pública	Pré	569	-	569	-	-	569	4.395
Letras Financceiras Tesouro	Pública	SELIC	442	-	442	-	-	442	303
Ações			61.591	61.591	-	-	-	61.591	82.516
Ações Mercado à Vista	Privada		61.591	61.591	-	-	-	61.591	82.516
Conta Corrente – MBMF_BRA			2	-	2	-	-	2	-
Valor a Pagar/Receber			48.448	-	48.448	-	-	48.448	17.979
Disponibilidades			19	-	19	-	-	19	9
TOTAL			111.071	61.591	49.480	-	-	111.071	105.202

FUNDO DE INVESTIMENTO EM AÇÕES RVA EMB VIII ETF

	Natureza	Indexador	Categoria		Vencimento			Valor Contábil	
			Para Negociação	Indeterminado	Até 1 ano	De 1 até 5 anos	Acima de 5 anos	2022	2021
Ações			24.654	24.654	-	-	-	24.654	-
Ações Mercado à Vista	Privada		24.654	24.654	-	-	-	24.654	-
Valor a Pagar/Receber			-3	-	-3	-	-	-3	-
Disponibilidades			6	-	6	-	-	6	-
TOTAL			24.657	24.654	3	-	-	24.657	-

- **Composição dos Fundos de Renda Fixa:** Os Títulos Públicos representam 71,54% da carteira de renda fixa, enquanto os Títulos Privados respondem por 22,13%, sendo: **(i)** Títulos Públicos: Letras do Tesouro Nacional (LTN), Letras Financeiras do Tesouro (LFT), Notas do Tesouro Nacional Série B (NTN-B), Notas do Tesouro Nacional Série F (NTN-F); **(ii)** Títulos Privados: Certificados de Depósito Bancário (CDB), Letras Financeiras (LF), Debêntures e Fundos de Direitos Creditórios (FIDC); e **(iii)** estratégias com derivativos que não caracterizem alavancagem.
- **Composição dos Fundos de Renda Variável Ativos:** Compõem-se de ações que são identificadas pelo gestor do fundo por meio de análise fundamentalista, ou seja, análise detalhada das informações das empresas emissoras das ações, visando obter rentabilidade acima do índice de referência, o Ibovespa.
- **Composição do Fundo de Investimento Imobiliário:** Cotas de Fundos de Investimento Imobiliário (FII) que alocam seus recursos em imóveis comerciais, salas e escritórios de alto padrão, diversificados tanto geograficamente, quanto nos setores de atuação de seus locatários.

C. METODOLOGIA E CRITÉRIOS PARA AVALIAÇÃO DOS RISCOS

Risco de Mercado

A metodologia usada está definida no regulamento de cada fundo de investimento, por meio de limites de exposição ao risco de mercado de acordo com a metodologia de cálculo de valor em risco com relação ao seu índice de referência (B-VaR) para avaliação no segmento de Renda Fixa, e o *Tracking Error*, para o segmento de renda variável e imobiliário. Caso a Entidade julgue necessários e pertinentes, segundo as condições de mercado e estratégia de

investimento, controles de risco adicionais podem ser utilizados.

Risco de Crédito

A avaliação de risco de crédito pela EMBRAER PREV é realizada através da classificação de risco do ativo e/ou do seu emissor pelas agências Fitch, Moody's e Standard & Poors, juntamente com a avaliação discricionária pelo gestor do fundo de investimento, quando da aquisição do ativo ou durante o período em que ele permaneça na carteira do fundo.

Não são permitidos investimentos em títulos que sejam considerados de médio/alto risco de crédito quer por agência classificadora de risco ou comitê de crédito do gestor de recursos.

Risco de Liquidez

Continuamente, a Entidade procede ao gerenciamento deste risco através de estudos de projeção de liquidez. Com a adoção dessa política, a Entidade visa a eliminar a possibilidade de que haja qualquer dificuldade em honrar seus compromissos previdenciários no curto prazo.

Risco Operacional

Os procedimentos relacionados ao desenvolvimento operacional são monitorados através da avaliação dos processos de transmissão de informações e procedimentos operacionais, objetivando a identificação de riscos intrínsecos às operações desenvolvidas pela gestão dos investimentos. Como resultado deste mapeamento, são elaborados planos de ação destinados a mitigar os riscos dessa natureza.

Risco Legal

O acompanhamento do risco legal é efetuado constantemente pela Entidade e visa mensurar e quantificar a aderência das carteiras à legislação pertinente e à Política de Investimento.

Risco Sistemico

A Entidade busca obter diversificação de seus investimentos, entre os vários setores da economia, de modo a ter uma distribuição de risco que possa mitigar os impactos de crises de grande magnitude sobre os ativos dos Planos.

5. PASSIVO

5.1. EXIGÍVEL OPERACIONAL

A. GESTÃO PREVIDENCIAL

	2022	2021
Benefícios a Pagar	198	269
Retenções a Recolher	1.478	1.465
Recursos Antecipados	7	-
	1.684	1.734

As retenções a recolher correspondem ao imposto de renda retido na fonte sobre a folha de benefícios dos Assistidos e folha de restituições de contribuições.

B. GESTÃO ADMINISTRATIVA

	2022	2021
Folha de Pagamento	1.087	839
Provisão de Férias	39	51
Consultoria, Auditoria e Fornecedores	1	4
Retenções a Recolher	51	44
Tributos a Recolher	43	33
	1.220	971

C. INVESTIMENTOS

	2022	2021
IOF	1	8
Taxa de Administração	21	18
	22	26

5.2. EXIGÍVEL CONTINGENCIAL

A. GESTÃO ADMINISTRATIVA

	2022	2021
Provisão Fiscal	2.027	1.716
Atualização Provisão	57	57
	2.084	1.773

5.3. PATRIMÔNIO SOCIAL

5.3.1. PROVISÕES MATEMÁTICAS

São constituídas de acordo com os cálculos efetuados por atuário independente, em conformidade com os critérios fixados pelo CNPC e pela Previc, ambos vinculados ao Ministério do Trabalho e Previdência Social. Apenas as provisões matemáticas para benefício definido possuem caráter atuarial, a estas sendo aplicáveis hipóteses atuariais definidas pelo Conselho Deliberativo da EMBRAER PREV.

As principais hipóteses para a Avaliação Atuarial são:

	2022	2021
Hipóteses Financeiras		
Taxa Real Anual de Juros	3,26% a.a.	3,64% a.a.
Indexador do Plano	Índice Nacional de Preços ao Consumidor (INPC)	Índice Nacional de Preços ao Consumidor (INPC)
Hipóteses Biométricas		
Tábua de Mortalidade Geral	AT-2000 Male & Female	AT-2000 Male & Female
Hipóteses Econômicas		
Fator de Capacidade	0,9900	0,9900

a. Benefícios Concedidos

Corresponde ao valor total do saldo de conta vinculado aos Assistidos, para aqueles benefícios atrelados à Contribuição Definida, e ao valor presente dos benefícios futuros a serem pagos aos Assistidos, para aqueles benefícios atrelados à modalidade de Benefício Definido, conforme metodologia disposta em Nota Técnica Atuarial do Plano Embraer Prev.

b. Benefícios a Conceder

Corresponde ao valor total dos saldos de conta vinculados aos Participantes, conforme metodologia disposta em Nota Técnica Atuarial do Plano Embraer Prev.

As provisões matemáticas estão compostas da seguinte forma:

	2022	2021
Benefícios Concedidos	955.431	855.812
Contribuição Definida	955.278	855.590
Benefício Definido	153	222
Benefícios a Conceder	3.210.180	2.929.941
Contribuição Definida	3.210.180	2.929.941
Total	4.165.611	3.785.753

A movimentação das provisões matemáticas, durante o exercício, pode ser resumida como segue:

	2022
Em 31 de Dezembro de 2021	3.785.753
Constituições no Exercício	379.858
Em 31 de Dezembro de 2022	4.165.611
	2021
Em 31 de Dezembro de 2020	3.577.529
Constituições no Exercício	208.224
Em 31 de Dezembro de 2021	3.785.753

5.3.2. FUNDOS

Os fundos estão compostos da seguinte forma:

	2022	2021
Fundo Previdencial	18.139	34.147
Fundo de Revisão de Plano	188	167
Patrocinadora	78	70
Participante	110	97
Fundo de Reversão de Contribuições	17.951	33.980
Patrocinadora Embraer S.A.	16.858	20.925
Patrocinadora Eleb Equipamentos Ltda.	402	1.018
Patrocinadora Embraer GPX Ltda.	441	412
Patrocinadora Visiona	93	61
Patrocinadora Atech	117	140
Patrocinadora Yaborã	-	11.424
Patrocinadora Eve	40	-
Fundo Administrativo	8.057	7.160
Fundo de Investimento	601	500
Total de Fundos	26.797	41.807

a. Fundo Previdencial

Fundo de Reversão de Contribuições: É composto pela parcela da conta de patrocinadora que não foi utilizada para pagamento de benefícios ou institutos, ou seja, pelas reservas patronais de poupança não resgatáveis, cujos valores serão

atualizados de acordo com a variação da cota, e poderá ser utilizado de acordo com o Regulamento dos Planos de Benefícios e aprovação pelo Conselho Deliberativo, em conformidade com a Nota Técnica Atuarial do Plano.

Em 2022, o Fundo Previdencial de Reversão de Saldo foi utilizado para a cobertura das contribuições normais mensais das Patrocinadoras no montante de R\$ 27.757 mil. Em 2021, a Entidade optou por não utilizar o Fundo Previdencial.

b. Fundo Administrativo

É constituído com as sobras das contribuições aportadas pelas Patrocinadoras, pelos Participantes Autopatrocinados e Participantes optantes pelo Benefício Proporcional Diferido, a título de taxa de carregamento, exclusivamente para a cobertura das despesas com a administração do Plano Previdencial da Embraer Prev, atualizado mensalmente pela rentabilidade dos Planos, conforme estabelecido no Regulamento do Plano de Gestão Administrativa (PGA).

c. Fundo para Garantia das Operações com Participantes

Em 26 de outubro de 2018, foi aprovada pela Diretoria Executiva da EMBRAER PREV a alteração do Regulamento do Programa de Empréstimo Pessoal, com o objetivo de revisar as condições de concessão do referido Programa, com base nas práticas de mercado, que resultou na criação de um Fundo para Cobertura de Empréstimo Pessoal.

6. PLANO DE GESTÃO ADMINISTRATIVA (PGA)

A Diretoria Executiva da EMBRAER PREV elaborou o regulamento próprio do Plano de Gestão Administrativa (PGA), observando os aspectos quantitativos e qualitativos dos recursos administrativos da Enti-

dade, que foi submetido à análise do Conselho Deliberativo e aprovado em 10 de dezembro de 2009, entrando em vigor a partir de 1º de janeiro de 2010.

Em 23 de março de 2020, a Diretoria Executiva da Entidade apresentou proposta de alteração do regulamento do Plano de Gestão Administrativa (PGA), para sua maior flexibilidade, por meio de esclarecimentos sobre fontes e critérios de custeio administrativo, assim como sobre a taxa de administração e de carregamento, tendo sido aprovado pelo Conselho Deliberativo na mesma data.

O Plano de Gestão Administrativa (PGA) da EMBRAER PREV está em conformidade com a Instrução Previc nº 31, de 20 de agosto de 2020 (revogada pela Resolução Previc nº 18, de 22 de dezembro de 2022).

7. CUSTEIO ADMINISTRATIVO

A partir de janeiro de 2020, conforme definido no Plano de Custeio para o ano, a taxa de carregamento passou a ser zero e as despesas relativas à administração previdencial, alocadas na gestão administrativa, passaram a ser custeadas por meio da dedução da rentabilidade mensal. A EMBRAER PREV também deduz da rentabilidade mensal as despesas com a administração de investimentos, conforme regulamento do PGA e permitido na Resolução CNPC nº 48, de 8 de dezembro de 2021.

8. RECOLHIMENTO DE TRIBUTOS

A. IMPOSTO DE RENDA

A Lei nº 11.053, de 29 de dezembro de 2004, criou um novo regime de tributação facultando aos participantes de planos de Entidade Fechada de Previdê-

dência Complementar, estruturados na modalidade de contribuição definida ou contribuição variável, optarem para que os valores que lhes sejam pagos a título de Resgate ou Benefícios de renda sejam tributados pelo imposto de renda na fonte, como segue:

- (i) por uma tabela regressiva de tributação que varia entre 35% a 10%, dependendo do prazo de acumulação dos recursos do participante no plano de benefícios, ou;
- (ii) por permanecerem no regime tributário atual, que utiliza a tabela progressiva do imposto de renda na fonte para as pessoas físicas.

A opção dos Participantes inscritos nos Planos de Benefícios durante a administração da BB Previdência Fundo de Pensão Banco do Brasil foi mantida, de acordo com o previsto na legislação.

B. PIS E COFINS

Calculados pela alíquota de 0,65% e 4%, respectivamente, sobre as receitas administrativas, conforme Instrução Normativa RFB nº 2.121, de 15 de dezembro de 2022, e suas alterações.

Em 28 de outubro de 2015, a EMBRAER PREV ajuizou mandado de segurança, o qual recebeu o número 0022351-53.2015.403.6100, visando discutir a não incidência das contribuições sociais, a partir de janeiro de 2015, e, em 30 de novembro de 2015, protocolou novo mandado de segurança (número 0024763-54.2015.403.6100), com o objetivo de recuperação dos valores pagos a título das referidas contribuições, no período de novembro de 2010 a dezembro de 2014.

A partir da competência novembro/2015, a EMBRAER PREV passou a realizar depósito judicial referente ao valor do PIS e da COFINS em conta judicial específica para este fim.

Em concordância com o artigo 23 da Instrução Previc nº 31/2020, que prevê que os depósitos judiciais realizáveis só serão atualizados por emissão do alvará de levantamento expedido pelo judiciário em favor da EFPC, os depósitos judiciais da EMBRAER PREV não foram atualizados, conforme demonstrado abaixo:

	31/12/2022	31/12/2021
Saldo Inicial	1.740	1.436
Movimentação / Depósitos	310	304
Atualização	-	-
Saldo Final	2.050	1.740

9. CONTROLES INTERNOS

Em 1º de outubro de 2004, foi aprovada a Resolução CGPC nº 13, que estabeleceu princípios, regras e práticas de governança, gestão e controles internos de entidades de previdência privada.

A EMBRAER PREV obedece à legislação em vigor e, durante o exercício de 2022, manteve procedimentos de acordo com os padrões requeridos, aprimorando a gestão relativa aos seus controles internos.

10. CONTINGÊNCIAS

A EMBRAER PREV ajuizou os citados mandados de segurança em outubro e novembro de 2015, visando o reconhecimento da inexigibilidade do PIS e da COFINS sobre o faturamento (entendido como o resultado da venda de mercadoria e/ou da prestação de serviços), bem como sobre as receitas da atividade fim ou objeto principal da EMBRAER PREV, En-

tidade Fechada de Previdência Complementar, sem fins lucrativos, tendo em vista a não caracterização de sua arrecadação como faturamento, tampouco como receita.

Em novembro de 2017, foi realizada provisão contábil relativa ao processo trabalhista nº 0010253-69.2017.5.15.0079, cujo risco foi classificado como de perda provável, pela JCM&B Advogados e Consultores, para alguns dos pedidos formulados na referida ação.

Em 27/02/2020, a EMBRAER PREV concordou com os cálculos da contraparte, diante da pequena divergência nas contas, e requereu a liberação dos depósitos recursais em favor da reclamante e a devolução do saldo remanescente para a entidade, o que ocorreu no dia 07/05/2020. Dadas as limitações físicas e de acesso à informação em 2020, a baixa da provisão contábil ocorreu em fevereiro de 2021.

11. PARTES RELACIONADAS

As Partes Relacionadas da EMBRAER PREV podem ser assim consideradas: os Participantes, as Patrocinadoras Embraer S.A., Embraer GPX Ltda., Eleb Equipamentos Ltda., Visiona Tecnologia Espacial S.A., Atech Negócios em Tecnologias S.A. e Eve Soluções de Mobilidade Aérea Urbana Ltda., cujo relacionamento ocorre por intermédio de Convênio de Adesão para oferecimento do Plano Embraer Prev para os seus empregados e Dirigentes; e seus administradores, compostos pelos membros do Conselho Deliberativo e Diretoria Executiva, assim como pelos membros do Conselho Fiscal da Entidade, cujas atribuições e responsabilidades estão definidas no Estatuto Social da EMBRAER PREV. Conforme consta na Política de Investimento, vigente para o ano de 2022, são vedadas as aquisições de quaisquer títulos, inclusive títulos de crédito, de

emissão das Patrocinadoras do Plano de benefícios administrado pela EMBRAER PREV.

Em 31 de dezembro de 2022 e 2021, a Entidade não manteve operações com as partes relacionadas acima, além das operações já divulgadas anteriormente (contribuições de participantes e patrocinadoras, empréstimos a participantes e pagamentos de benefícios).

12. EFEITOS DE CONSOLIDAÇÃO

A consolidação segue as normas estabelecidas pela Resolução CNPC nº 43, de 6 de agosto de 2021, e pela Instrução Previc nº 31, de 20 de agosto de 2020, e representa os saldos do Plano de Benefícios e do Plano de Gestão Administrativa.

As contas passíveis de ajustes e eliminações, entre outras, são, “Migrações entre Planos”, “Compensações de Fluxos Previdenciais”, “Participação no Plano de Gestão Administrativa e Participação no Fundo Administrativo PGA”, sempre que aplicável.

Para anular os efeitos das obrigações e dos direitos entre o Plano Previdencial e o Plano de Gestão Administrativa, foram feitos os seguintes lançamentos de consolidação conforme quadro abaixo.

Ativo Realizável	Em Reais Mil
Gestão Previdencial	
Participação no Plano de Gestão Administrativa	8.057
	8.057
Passivo Exigível Operacional	Em Reais Mil
Gestão Previdencial	
Participação no Fundo Administrativo do PGA	8.057
	8.057

13. LEGISLAÇÕES

Em 24 de agosto de 2020 foi publicada a Instrução Previc nº 31, de 20 de agosto de 2020, que estrutura o plano de contas padrão das Entidades Fechadas de Previdência Complementar, instruindo a função e funcionamento das contas contábeis, implementa o envio das Informações Extracontábeis – que complementa as informações relativas a déficits técnicos e investimentos das EFPC mensalmente – e estabelece as normas para os procedimentos contábeis, a forma, o meio e a periodicidade de envio das demonstrações contábeis.

A Instrução Normativa entrou em vigor em 1º de janeiro de 2021 e, dentre as principais alterações em relação às normas vigentes até esta data, traz o que segue:

- Alteração na estrutura do plano de contas contábil, incluindo novas rubricas e novas contas contábeis para melhor evidenciar a posição patrimonial da entidade e prover ainda mais transparência ao usuário da informação.
- Simplificação nas aberturas nas despesas administrativas e novo procedimento quanto ao registro das despesas relacionadas diretamente aos ativos investidos (como serviços de custódia e controladoria das carteiras de investimentos, taxas de administração de investimentos, entre outros), que passarão a ser registradas no grupo de Investimentos do plano de benefícios, sendo deduzidas diretamente do rendimento dos investimentos, e não mais passando pelo Plano de Gestão Administrativa.
- Maior detalhamento na classificação dos ativos investidos, no qual a entidade passará a registrar seus investimentos conforme sua composição para melhor alinhamento com a Resolução CMN nº 4.661/2018 (revogada pela Resolução CMN nº 4.994/2022).

- Alteração nos percentuais aplicados para fins de constituição de provisão para perda sobre os valores dos créditos vencidos e vincendos do ativo, mantendo a entidade mais próxima da probabilidade de realização destes ativos.
- Alteração na metodologia de atualização dos depósitos judiciais, passando a ser reconhecida somente por ocasião do levantamento dos valores, a favor da EFPC, mediante a autorização judicial.
- A avaliação e reavaliação de imóveis passará a ser realizada no mínimo anualmente.

Em 22 de junho de 2021, foi publicada a Instrução Normativa Previc nº 40, que alterou o prazo de envio das informações extracontábeis (revogando a Instrução Normativa Previc nº 37, de fevereiro de 2021, e parágrafo 2º do artigo 32 da Instrução Previc nº 31, de agosto de 2020).

Em 3 de agosto de 2021, foi publicada a Instrução Previc nº 41, que estabelece procedimentos para habilitação de dirigentes das Entidades Fechadas de Previdência Complementar.

Em 27 de agosto de 2021, foi publicada a Resolução CNPC nº 42, que trata do Instrumento Contratual de Dívida entre Patrocinadores e Entidades (revoga Resolução CGPC nº 17, de junho de 1996), que estabelece regras para o contrato de confissão de dívida firmado entre Patrocinadores e Entidades Fechadas de Previdência Complementar (EFPC).

Em 11 de outubro de 2021, foi publicada a Instrução Previc nº 42, que dispõe sobre os critérios de constituição de provisão de perda associados ao risco de crédito (com vigência a partir de janeiro de 2023).

Em 23 de novembro de 2021, foi publicada a Instrução Previc nº 44, que altera a Instrução Previc nº 31, de agosto de 2020, no que tange ao envio do RCCI (Relatório Circunstanciado sobre Controles Interiores), com prazo de 31 de maio do exercício social subsequente.

Em 03 de maio de 2022, foi publicada a Resolução nº 10, que dispõe sobre os procedimentos para o requerimento de licenciamento e a operacionalização de transferência de gerenciamento de planos de benefícios de caráter previdenciário.

Em 29 de junho de 2022, foi publicada a Resolução CNPC nº 55, que dispõe sobre as condições e os procedimentos a serem adotados pelas Entidades Fechadas de Previdência Complementar, em caráter de excepcionalidade, para o equacionamento de déficits relativos ao exercício de 2021.

Em 13 de julho de 2022, foi publicada a Instrução Normativa Previc nº 45, que dispõe sobre os procedimentos, os documentos e as informações necessárias para a instrução de requerimentos submetidos à diretoria de licenciamento da Superintendência Nacional de Previdência Complementar.

Em 15 de julho de 2022, foi publicada a Instrução Normativa RFB nº 2.094, que promove alterações relativas à declaração de débitos e créditos tributários federais (DCTF) e a declarações de débitos e créditos tributários federais previdenciários e de outras entidades e fundos (DCTFWEB).

Em 18 de julho de 2022, foi publicada a Instrução Normativa RFB nº 2.096 (que altera a instrução normativa RFB nº 2.043, de 12 de agosto de 2021) que institui a escrituração fiscal digital de retenções e outras informações fiscais (EFD-REINF).

Em 16 de agosto de 2022, foi publicada a Resolução Previc nº 12, que dispõe sobre os procedimentos de transferência ou qualquer outra forma de troca de ativos entre planos administrados por uma mesma entidade fechada de previdência complementar, decorrentes da implementação do registro, no Cadastro Nacional de Pessoa Jurídica, dos planos de benefícios, nos termos da Resolução CNPC nº 46, de 1º de outubro de 2021, e na forma do parágrafo 4º do artigo 36 da Resolução CMN nº 4.994, de 24 de março de 2022.

Em 16 de agosto de 2022, foi publicada a Resolução Previc nº 13, que dispõe sobre os procedimentos para o licenciamento e o funcionamento de planos de benefícios instituídos.

Em 13 de setembro de 2022, foi publicada a Resolução Previc nº 14, que dispõe sobre as consultas submetidas à Superintendência Nacional de Previdência Complementar pelas Entidades Fechadas de Previdência Complementar.

Em 20 de setembro de 2022, foi publicada a Resolução Previc nº 15, que dispõe sobre o requerimento de licenciamento e a operacionalização da retirada de patrocínio e da rescisão unilateral de convênio de adesão, no âmbito do regime de previdência complementar operado pelas Entidades Fechadas de Previdência Complementar.

Em 18 de outubro de 2022, foi publicado o Ato Declaratório Executivo COCAD nº 4, que dispõe sobre a inscrição no CNPJ dos Planos de Benefícios de Previdência Complementar Fechada regulados pela Previc. A secretaria da receita federal disponibilizou a consulta da inscrição do CNPJ para os planos de benefícios das Entidades Fechadas de Previdência Complementar (EFPC). A partir da publicação do Ato Declaratório, os planos já estão inscritos no Cadastro Nacional de Pessoas Jurídicas (CNPJ). Com isso, as entidades já podem consultar o número do registro para cada plano de benefícios.

Em 18 de outubro de 2022, foi publicada a Resolução Previc nº 16, que altera a Resolução Previc nº 12, de 16 de agosto de 2022, limitando a regra para os imóveis pertencentes a mais de um plano de benefícios. A regra atual permite alienação do imóvel para terceiros, a incorporação para um fundo de investimentos ou a sua permanência no CNPJ da EFPC, por meio de controle gerencial.

Em 16 de novembro de 2022, foi publicada a Resolução Previc nº 17, que dispõe sobre instruções

complementares, referente à CNPC nº 50, para a disponibilização, pelas Entidades Fechadas de Previdência Complementar, dos institutos do benefício proporcional diferido, da portabilidade, do resgate e do autopatrocínio. Fica revogada a Instrução Normativa SPC nº 5, de 9 de dezembro de 2003.

Em 6 de dezembro de 2022, foi publicada a Instrução Normativa RFB nº 2.119, que dispõe sobre o Cadastro Nacional da Pessoa Jurídica no âmbito da Secretaria Especial da Receita Federal do Brasil. Consolida a legislação do CNPJ e considera a Previc como unidade cadastradora dos planos de benefícios administrados pela EFPC.

Em 12 de dezembro de 2022, foi publicada a Resolução Conjunta nº 1, que dispõe sobre as regras de portabilidade de recursos entre planos de benefícios administrados por Entidades Abertas de Previdência Complementar e por Entidades Fechadas de Previdência Complementar.

Em 22 de dezembro de 2022, foi publicada a Resolução Previc nº 18, que dispõe sobre os procedimentos contábeis, o plano contábil padrão, a função e o funcionamento das contas e a forma, o meio e a periodicidade de envio das demonstrações contábeis das Entidades Fechadas de Previdência Complementar.

Em 22 de dezembro de 2022, foi publicada a Resolução Previc nº 19, que altera a Resolução Previc nº 12, de 16 de agosto de 2022, com relação ao artigo 14, que definiu o prazo máximo de 30 de junho de 2023 para a implantação dos procedimentos para o CNPJ por plano.

Em 22 de dezembro de 2022, foi publicada a Resolução Previc nº 20, que dispõe sobre os procedimentos relativos ao recolhimento da Taxa de Fiscalização e Controle da Previdência Complementar (Tafic), da multa prevista no regime disciplinar aplicável às Entidades Fechadas de Previdência Complementar e da cobrança administrativa de competência da Previc.

14. COMPOSIÇÃO DO AJUSTE DE PRECIFICAÇÃO

Em relação ao ajuste de precificação implementado pela Resolução MPS/CNPC nº 30/2018 e na Instrução Previc nº 20/2018, realizou-se o cálculo do valor aplicável ao Plano Embraer Prev, decorrente das Notas do Tesouro Nacional Série B (NTN-B) que lastreiam, parcialmente, a parte do Plano estruturada em Benefício Definido, o que resultou em um ajuste conforme valores apresentados a seguir:

	2022	2021
Ajuste de precificação	-	1

15. EQUILÍBRIO TÉCNICO

Foi publicado no DOU, em 30 de novembro de 2018, a Resolução CNPC nº 30. Referida norma disciplina os aspectos de solvência dos planos de benefícios das Entidades Fechadas de Previdência Complementar, alterando normas pertinentes a superávits e déficits. Relativamente à Avaliação Atuarial Anual de 2022 do Plano Embraer Prev, com base em Estudo de Convergência realizado pelo atuário, a taxa real de juros foi alterada de 3,64% para 3,26%. O superávit apurado em 31/12/2022, que corresponde a 45,68% das Provisões Matemáticas referentes a benefícios estruturados na modalidade de Benefício Definido, foi alocado em Reserva de Contingência até o seu limite e Reserva Especial para Revisão de Plano (em R\$ mil):

	2022	2021
Superávit Técnico Acumulado	70	59
Reserva de Contingência	18	27
Reserva Especial para Revisão do Plano	52	32

Para o encerramento do exercício de 2022, o Plano de Benefícios Embraer Prev auferiu Superávit Técnico de R\$ 69.851,66 (sessenta e nove mil oitocentos e cinquenta e um reais e sessenta e seis centavos), sendo R\$ 18.061,14 (dezoito mil e sessenta e um reais e quatorze centavos) registrado em Reserva de Contingência e o excedente de R\$ 51.790,52 (cinquenta e um mil setecentos e noventa reais e cinquenta e dois centavos) registrado em Reserva Especial para Revisão de Plano, pelo 2º ano, em estrito atendimento aos normativos vigentes.

Desta forma, não há obrigatoriedade em destinação da Reserva Especial.

16. EVENTOS SUBSEQUENTES

Tendo em vista a divulgação dos fatos relevantes de 11 e 19 de janeiro de 2023, emitidos pela empresa Americanas S.A., que culminaram no deferimento pelo juízo da 4ª Vara Empresarial da Comarca da Capital do Estado do Rio de Janeiro, do processamento do pedido de recuperação judicial da Companhia e de suas subsidiárias, a EMBRAER PREV divulgou notícia em seu portal, em 23 de janeiro de 2023, esclarecendo os Participantes e Assistidos do Plano Embraer Prev que, em 30 de dezembro de 2022, possuía exposição às ações de emissão dessa empresa de 0,22% em relação ao total do segmento de renda variável da carteira de investimentos da Entidade e de 0,03% em relação à carteira total de investimentos da Entidade. No segmento de renda fixa, na mesma data, possuía ativos de crédito com nível de classificação de risco AAA(bra) pela agência internacional Fitch, que representavam 0,39% do total deste segmento e de 0,33% da carteira total de investimentos da Entidade. Essas alocações, tanto de renda fixa como de renda variável, foram realizadas por meio de fundos exclusivos, com gestão terceiri-

zada, especializada e contratada sob a administração, custódia e controladoria do Bradesco S.A., por meio da BEM – Distribuidora de Títulos e Valores Mobiliários Ltda. A EMBRAER PREV acompanha atentamente o desdobramento desses acontecimentos no mercado financeiro e de capitais, assim como o trabalho dos gestores, visando à proteção do patrimônio dos Participantes e Assistidos do Plano Embraer Prev.

Em 8 de fevereiro de 2023, o plenário do Supremo Tribunal Federal (STF) concluiu o julgamento relativo aos Temas 881 e 885 (decisões posteriores sobre a chamada “coisa julgada”).

Aguarda-se a publicação desse acórdão do STF e a referida decisão ainda pode ser objeto de recurso.

A Entidade iniciou suas análises e até o momento avaliou que a referida decisão não gera impactos significativos nas demonstrações financeiras de 31/12/2022.

17. OUTRAS INFORMAÇÕES

A Superintendência Nacional de Previdência Complementar (Previc), o Conselho Nacional de Previdência Complementar (CNPc) e o Conselho Federal de Contabilidade (CFC) publicaram normas com procedimentos contábeis para as Entidades Fechadas de Previdência Complementar (EFPC) para vigorar a partir de janeiro de 2023, cabendo ressaltar as seguintes matérias:

- I. Resolução Previc nº 18, de 22 de dezembro de 2022, que dispõe sobre os procedimentos contábeis, o plano contábil padrão, a função e o funcionamento das contas e a forma, o meio e a periodicidade de envio das demonstrações contábeis das Entidades Fechadas de Previdência Complementar e revoga a Instrução Previc nº

31, de 20 de agosto de 2020, a Instrução Normativa Previc nº 40, de 22 de junho de 2021, a Instrução Normativa Previc nº 42, de 11 de outubro de 2021, e a Instrução Normativa nº 44, de 23 de novembro de 2021.

- II. A ITG 2001, de 15 de dezembro de 2022, dá nova redação para as Entidades Fechadas de Previdência Complementar e revoga a Resolução do Conselho Federal de Contabilidade nº 1.272, de 22 de janeiro de 2010.
- III. Resolução Previc nº 20, de 22 de dezembro de 2022, que dispõe sobre os procedimentos relativos ao recolhimento da Taxa de Fiscalização e Controle da Previdência Complementar (Tafic), da multa prevista no regime disciplinar aplicável às Entidades Fechadas de Previdência Complementar e da cobrança administrativa de competência da Previc.
- IV. Resolução Previc nº 12, de 16 de agosto de 2022, que dispõe sobre os procedimentos de transferência ou qualquer outra forma de troca de ativos entre planos administrados por uma mesma entidade fechada de previdência complementar, decorrentes da implementação do registro, no Cadastro Nacional de Pessoa Jurídica, dos planos de benefícios, nos termos da Resolução CNPC nº 46, de 1º de outubro de 2021, e na forma do parágrafo 4º do artigo 36 da Resolução CMN nº 4.994, de 24 de março de 2022.

Eléu Magno Baccon

Diretor Superintendente

CPF nº 480.346.659-91

Célia Aparecida de Almeida

Contadora

CRC nº 1SP 206004/O- 6

CPF nº 146.736.948.99

09

RELATÓRIO DOS
AUDITORES
INDEPENDENTES
SOBRE AS
***DEMONSTRAÇÕES
CONTÁBEIS***

OPINIÃO

Examinamos as demonstrações contábeis da Embraer Prev – Sociedade de Previdência Privada (“Entidade”), que compreendem o balanço patrimonial consolidado, a demonstração do ativo líquido e a demonstração das provisões técnicas do plano de benefícios, por plano de benefício previdencial, em 31 de dezembro de 2022, e as respectivas demonstrações da mutação do patrimônio social consolidada, da mutação do ativo líquido por plano de benefício previdencial, do plano de gestão administrativa consolidada para o exercício findo nessa data, bem como as correspondentes notas explicativas, incluindo o resumo das principais políticas contábeis.

Em nossa opinião, as demonstrações contábeis acima referidas apresentam adequadamente, em todos os aspectos relevantes, a posição patrimonial e financeira da Embraer Prev – Sociedade de Previdência Privada, em 31 de dezembro de 2022, e o desempenho por plano de benefícios de suas operações para o exercício findo nessa data, de acordo com as práticas contábeis adotadas no Brasil, aplicáveis às entidades reguladas pelo Conselho Nacional de Previdência Complementar (CNPc).

BASE PARA OPINIÃO

Nossa auditoria foi conduzida de acordo com as normas brasileiras e internacionais de auditoria. Nossas responsabilidades, em conformidade com tais normas, estão descritas na seção a seguir intitulada “Responsabilidades dos Auditores pela Auditoria das Demonstrações Contábeis”. Somos independentes em relação à Entidade, de acordo com os princípios éticos relevantes previstos no Código de Ética Profissional do Contador e nas normas profissionais emitidas pelo Conselho Federal de Contabilidade, e cumprimos com as demais responsabilidades éticas de acordo com essas normas. Acreditamos que a evidência de auditoria obtida é suficiente e apropriada para fundamentar nossa opinião.

RESPONSABILIDADES DA ADMINISTRAÇÃO E DA GOVERNANÇA PELAS DEMONSTRAÇÕES CONTÁBEIS

A administração é responsável pela elaboração e adequada apresentação das demonstrações contábeis de acordo com as práticas contábeis adotadas no Brasil, aplicáveis a entidades reguladas pelo Conselho Nacional de Previdência Complementar (CNPc) e pelos controles internos que ela determinou como necessários para permitir a elaboração de demonstrações contábeis livres de distorção relevante, independentemente se causada por fraude ou erro.

Na elaboração das demonstrações contábeis, a administração é responsável pela avaliação da capacidade de a Entidade continuar operando, divulgando, quando aplicável, os assuntos relacionados com a sua continuidade operacional e o uso dessa base contábil na elaboração das demonstrações contábeis, a não ser que a administração pretenda liquidar a Entidade ou cessar suas operações, ou não tenha nenhuma alternativa realista para evitar o encerramento das operações.

Os responsáveis pela governança da Entidade são aqueles com responsabilidade pela supervisão do processo de elaboração das demonstrações contábeis.

RESPONSABILIDADES DOS AUDITORES PELA AUDITORIA DAS DEMONSTRAÇÕES CONTÁBEIS

Nossos objetivos são obter segurança razoável de que as demonstrações contábeis, tomadas em conjunto, estão livres de distorção relevante, independentemente se causada por fraude ou erro, e emitir relatório de auditoria contendo nossa opinião. Segurança razoável é um alto nível de segurança, mas não uma garantia de que a auditoria realizada de acordo com as normas brasileiras e internacionais de auditoria sempre detectam as eventuais distorções relevantes existentes. As distorções podem ser decorrentes de fraude ou erro e são consideradas relevantes quando, individualmente ou em conjunto, possam influenciar, dentro de uma perspectiva razoável, as decisões econômicas dos usuários tomadas com base nas referidas demonstrações contábeis.

Como parte da auditoria realizada de acordo com as normas brasileiras e internacionais de auditoria, exercemos julgamento profissional e mantemos ceticismo profissional ao longo da auditoria. Além disso:

- Identificamos e avaliamos os riscos de distorção relevante nas demonstrações contábeis, independentemente se causada por fraude ou erro, planejamos e executamos procedimentos de auditoria em resposta a tais riscos, bem como obtemos evidência de auditoria apropriada e suficiente para fundamentar nossa opinião. O risco de não detecção de distorção relevante resultante de fraude é maior do que o proveniente de erro, já que a fraude pode envolver o ato de burlar os controles internos, conluio, falsificação, omissão ou representações falsas intencionais.
- Obtemos entendimento dos controles internos relevantes para a auditoria para planejarmos procedimentos de auditoria apropriados às circunstâncias, mas não com o objetivo de expressarmos opinião sobre a eficácia dos controles internos da Entidade.

- Avaliamos a adequação das políticas contábeis utilizadas e a razoabilidade das estimativas contábeis e respectivas divulgações feitas pela administração.
- Concluimos sobre a adequação do uso, pela administração, da base contábil de continuidade operacional e, com base nas evidências de auditoria obtidas, se existe incerteza relevante em relação a eventos ou condições que possam levantar dúvida significativa em relação à capacidade de continuidade operacional da Entidade. Se concluirmos que existe incerteza relevante, devemos chamar atenção em nosso relatório de auditoria para as respectivas divulgações nas demonstrações contábeis ou incluir modificação em nossa opinião, se as divulgações forem inadequadas. Nossas conclusões estão fundamentadas nas evidências de auditoria obtidas até a data de nosso relatório. Todavia, eventos ou condições futuras podem levar a Entidade a não mais se manter em continuidade operacional.
- Avaliamos a apresentação geral, a estrutura e o conteúdo das demonstrações contábeis, inclusive as divulgações e se as demonstrações contábeis representam as correspondentes transações e os eventos de maneira compatível com o objetivo de apresentação adequada.

Comunicamo-nos com os responsáveis pela governança a respeito, entre outros aspectos, do alcance planejado, da época da auditoria e das constatações significativas de auditoria, inclusive as eventuais deficiências significativas nos controles internos que identificamos durante nossos trabalhos.

São Paulo, 24 de março de 2023

KPMG Auditores Independentes Ltda.

CRC 2SP-027685/O-0 'F' SP

Willian Hideki Ishiba

Contador CRC 1SP281835/O-2

10

PARECER
ATUARIAL

1. DO PARECER ATUARIAL

1.1. DO OBJETO

O presente documento tem como finalidade apresentar o **Parecer Técnico Atuarial do Plano de Benefícios Embraer Prev (CNPB 1999.0009-19)**, administrado pela **EMBRAER PREV – Sociedade de Previdência Complementar**, decorrente da **Avaliação Atuarial Anual, referente ao encerramento do exercício de 2022**, bem como Plano Anual de Custeio, com vigência a partir de **1º de janeiro de 2023 até 31 de dezembro de 2023**.

Esta Avaliação considerou a base cadastral posicionada em **30 de setembro 2022** sendo as informações financeiras utilizadas posicionadas em **31 de dezembro de 2022**, sendo esta a data de cálculo e de posicionamento dos resultados, consignados em demonstrações atuariais e contábeis.

Vale frisar que o posicionamento da base cadastral observa o que determina a Resolução Previc nº 07/2022, no que tange à defasagem.

1.2. DO PLANO DE BENEFÍCIOS

O **Plano de Benefícios Embraer Prev** está estruturado na modalidade de Contribuição Definida (CD), consoante à Resolução CNPC nº 41, de 09 de junho de 2021, uma vez que os benefícios programados têm seu valor permanentemente ajustado ao saldo

de contas mantido em favor do participante, inclusive na fase de percepção de benefícios, considerando o resultado líquido de sua aplicação, os valores aportados e os benefícios pagos, estando em manutenção normal e apto a novas inscrições.

Cumpre destacar que o Plano possui pequena submassa populacional transitória que poderá requerer a renda vitalícia (BD). **Em 31/12/2022 essa submassa continha 20 (vinte) participantes**, com o saldo total de **R\$ 37.633.185,59 (trinta e sete milhões seiscentos e trinta e três mil cento e oitenta e cinco reais e cinquenta e nove centavos)**.

A **Avaliação Atuarial Anual de 2022** considerou, como Regulamento vigente, o texto regulamentar aprovado pela Superintendência Nacional de Previdência Complementar (Previc), por meio da **Portaria nº 788, de 24 de novembro de 2021, publicado no DOU em 30 de novembro de 2021**.

Atualmente, o **Plano de Benefícios Embraer Prev** possui as seguintes patrocinadoras, que **são solidárias** entre si, conforme respectivos Convênios de Adesão:

- EMBRAER S.A.
- ELEB EQUIPAMENTOS LTDA.
- EMBRAER PREV – SOCIEDADE DE PREVIDÊNCIA COMPLEMENTAR
- EMBRAER GPX LTDA.
- VISIONA TECNOLOGIA ESPACIAL S.A.
- ATECH NEGÓCIOS EM TECNOLOGIAS S.A.
- EVE SOLUÇÕES DE MOBILIDADE AÉREA URBANA LTDA.

1.3. DAS ESTATÍSTICAS POPULACIONAIS

Em 30 de setembro de 2022, o **Plano de Benefícios Embraer Prev** apresentava a seguinte massa populacional, conforme estatística descritiva a seguir:

ATIVO	Quantidade	Idade Média	Tempo de Serviço Médio	Tempo Médio de Contribuição	Tempo Médio para Aposentadoria	Média de Salário (R\$)
ATECH NEGÓCIOS EM TECNOLOGIAS S.A.	348	42,16	6,97	4,69	14,17	12.953,34
ELEB EQUIPAMENTOS LTDA.	571	40,00	12,90	10,90	15,12	8.348,16
EMBRAER PREV – SOCIEDADE DE PREVIDÊNCIA COMPLEMENTAR	4	48,20	9,44	8,57	9,17	24.546,44
EMBRAER S.A.	11.979	39,50	12,29	10,99	15,62	10.063,38
EVE SOLUÇÕES DE MOBILIDADE AÉREA URBANA LTDA.	84	39,60	10,48	10,63	15,54	17.155,19
VISIONA TECNOLOGIA ESPACIAL S.A.	62	40,06	6,13	6,03	15,91	12.130,02
CONSOLIDADO	13.048	39,20	12,13	10,80	15,56	10.125,31

AUTOPATROCINADO	Quantidade	Idade Média	Tempo de Serviço Médio	Tempo Médio de Contribuição	Tempo Médio para Aposentadoria	Média de Salário (R\$)
ATECH NEGÓCIOS EM TECNOLOGIAS S.A.	4	44,28	10,31	9,33	10,72	16.333,14
ELEB EQUIPAMENTOS LTDA.	14	47,25	19,95	17,60	8,11	14.214,97
EMBRAER GPX LTDA.	1	43,29	19,69	19,69	11,71	13.910,49
EMBRAER PREV – SOCIEDADE DE PREVIDÊNCIA COMPLEMENTAR	1	50,55	11,99	11,46	4,45	41.631,25
EMBRAER S.A.	796	49,71	20,49	17,74	5,66	17.538,64
VISIONA TECNOLOGIA ESPACIAL S.A.	1	59,17	23,66	23,58	0,00	21.057,11
CONSOLIDADO	817	49,65	20,43	17,69	5,72	17.505,13

BPD	Quantidade	Idade Média	Tempo de Serviço Médio	Tempo Médio de Contribuição	Tempo Médio para Aposentadoria	Média de Salário (R\$)
ATECH NEGÓCIOS EM TECNOLOGIAS S.A.	129	37,24	6,30	5,20	18,27	9.189,95
ELEB EQUIPAMENTOS LTDA.	105	41,95	14,73	12,10	13,27	7.984,90
EMBRAER GPX LTDA.	18	44,01	14,77	12,95	11,46	9.873,66
EMBRAER PREV – SOCIEDADE DE PREVIDÊNCIA COMPLEMENTAR	4	39,51	8,37	8,35	15,49	8.359,10
EMBRAER S.A.	3.790	41,23	13,63	12,11	13,95	9.700,89
EVE SOLUÇÕES DE MOBILIDADE AÉREA URBANA LTDA.	5	40,82	6,67	6,67	15,18	25.537,16
VISIONA TECNOLOGIA ESPACIAL S.A.	23	39,18	7,00	7,53	16,18	11.763,25
CONSOLIDADO	4.074	41,12	13,38	11,86	14,07	9.671,01

DESLIGADO AGUARDANDO	Quantidade	Idade Média	Tempo de Serviço Médio	Tempo Médio de Contribuição	Tempo Médio para Aposentadoria	Média de Salário (R\$)
ATECH NEGÓCIOS EM TECNOLOGIAS S.A.	2	27,58	1,70	1,64	27,42	7.294,44
ELEB EQUIPAMENTOS LTDA.	7	45,11	18,89	17,38	9,89	13.125,55
EMBRAER GPX LTDA.	5	38,80	11,20	10,50	16,20	2.515,39
EMBRAER S.A.	302	40,72	12,72	11,80	14,37	7.137,97
EVE SOLUÇÕES DE MOBILIDADE AÉREA URBANA LTDA.	1	31,62	5,22	5,22	23,38	15.163,41
VISIONA TECNOLOGIA ESPACIAL S.A.	1	40,28	9,41	9,39	14,72	15.730,01
CONSOLIDADO	318	40,67	12,72	11,81	14,41	7.250,33

DESLIGADO / CANCELADO / EXCLUÍDO	Quantidade	Idade Média	Tempo de Serviço Médio	Tempo Médio de Contribuição	Tempo Médio para Aposentadoria	Média de Salário (R\$)
ELEB EQUIPAMENTOS LTDA.	1	42,41	16,99	13,38	12,59	2.658,03
EMBRAER S.A.	100	45,66	19,01	17,06	9,42	4.656,55
CONSOLIDADO	101	45,62	18,99	17,03	9,45	4.636,77

APOSENTADORIA PROGRAMADA	Quantidade	Idade Média	Média Benefício (R\$)
A TECH NEGÓCIOS EM TECNOLOGIAS S.A.	1	64,92	915,96
ELEB EQUIPAMENTOS LTDA.	66	62,78	2.467,99
EMBRAER GPX LTDA.	5	63,43	3.080,93
EMBRAER S.A.	1.718	64,49	4.409,26
VISIONA TECNOLOGIA ESPACIAL S.A.	1	62,60	20.491,55
CONSOLIDADO	1.791	64,42	4.341,04

APOSENTADORIA POR INVALIDEZ	Quantidade	Idade Média	Média Benefício (R\$)
ELEB EQUIPAMENTOS LTDA.	1	41,78	127,72
EMBRAER S.A.	16	52,57	773,37
CONSOLIDADO	17	51,93	735,39

PENSÃO POR MORTE	Quantidade	Idade Média	Média Benefício (R\$)
A TECH NEGÓCIOS EM TECNOLOGIAS S.A.	1	50,18	812,03
ELEB EQUIPAMENTOS LTDA.	6	40,22	1.472,52
EMBRAER GPX LTDA.	1	78,41	5.396,88
EMBRAER S.A.	204	40,63	1.425,61
CONSOLIDADO	212	40,84	1.442,78

1.4. DAS HIPÓTESES E PREMISSAS ATUARIAIS

As Hipóteses e Premissas Atuariais utilizadas na **Avaliação Atuarial Anual de encerramento do exercício de 2022** foram submetidas a Estudo Técnico de Adequação das Hipóteses Biométricas, Demográficas, Econômicas e Financeiras, na forma que preconiza a legislação em vigor, sendo que a Diretoria e Conselho Deliberativo da **EMBRAER PREV** definiram formalmente a aplicação das seguintes Hipóteses, consubstanciadas em opinamento técnico atuarial, demonstradas comparativamente àquelas aplicadas no exercício anterior:

HIPÓTESES E PREMISSAS ATUARIAIS		Avaliação Atuarial Anual 2022	Avaliação Atuarial Anual 2021
Biométricas	Tábua de Mortalidade Geral	AT 2000 M & F	AT 2000 M & F
	Tábua de Mortalidade de Inválidos	N/A	N/A
	Tábua de Entrada em Invalidez	N/A	N/A
Econômico e Financeiras	Taxa Real de Juros	3,26%	3,64%
	Crescimento Real de Salários	N/A	N/A
	Fator de Capacidade	99,00%	99,00%
Demográficas	Taxa de Rotatividade	N/A	N/A
	Composição Familiar	N/A	N/A
	Entrada em Aposentadoria	Elegibilidade Regulamentar	Elegibilidade Regulamentar

No que tange às hipóteses de **Taxa de Rotatividade** e de **Taxa de Crescimento Real de Salários**, as premissas não são aplicáveis ao Plano, tendo em vista a modalidade de Contribuição Definida.

Consoante ao quadro anterior, descrevemos a seguir a alteração de Hipóteses e Premissas Atuariais utilizadas na Avaliação Atuarial:

- Aplicação da Taxa Real de Juros de **3,26%**, em substituição à Taxa Real de 3,64%, consubstanciada, especificamente, por Estudo Técnico de Convergência.

2. DO GRUPO DE CUSTEIO

Na Avaliação Atuarial do Exercício de 2021, existiam 02 (dois) Grupos de Custeio, sendo o GC-02 específico da Patrocinadora YABORÃ que não era solidária às demais. Durante o Exercício de 2022 a EMBRAER S.A. realizou a incorporação dos Participantes e, conseqüentemente, das Obrigações da YABORÃ, sendo extinto o GC-02. **Desta forma, as comparações deste Parecer serão sempre realizadas com o Consolidado do Plano em 2021.**

2.1. EVOLUÇÃO DOS CUSTOS

Os custos atuariais relativos aos benefícios assegurados pelo Plano de Benefícios Embraer Prev foram apurados em função das contribuições vertidas para fins de composição dos Saldos de Contas, em função da modelagem de Contribuição Definida, auferindo o custo médio de **14,63%**, conforme abaixo.

Comparativamente ao custo médio apurado na Avaliação Atuarial Anual do encerramento do exercício de 2021, que resultou no custo de 11,25%, houve um aumento de **3,38 p.p.**, decorrente da opção dos participantes em relação ao percentual de contribuição.

Ao lado, apresentamos o Custo Atuarial Normal do Plano:

CUSTO ATUARIAL NORMAL		
	Percentual	Monetário
Aposentadoria	14,63%	224.159.327,24
Pensão	0,00%	0,00
Invalidez	0,00%	0,00
Outros	0,00%	0,00
Total	14,63%	224.159.327,24

2.2. VARIAÇÃO DAS PROVISÕES MATEMÁTICAS

As Provisões Matemáticas dimensionadas em 31 de dezembro de 2022, no montante de **R\$ 4.165.610.675,85 (quatro bilhões cento e sessenta e cinco milhões seiscentos e dez mil seiscentos e setenta e cinco reais e oitenta e cinco centavos)**, que comparativamente àquelas constantes de Avaliação Atuarial de 2021, que perfizeram R\$ 3.785.752.635,49 (três bilhões setecentos e oitenta e cinco milhões setecentos e cinquenta e dois mil seiscentos e trinta e cinco reais e quarenta e nove centavos), representaram uma variação de aproximadamente **10,03%**.

As Provisões Matemáticas referentes à parte em Benefício Definido somaram **R\$ 152.918,89 (cento e cinquenta e dois mil novecentos e dezoito reais e oitenta e nove centavos)** em 31 de

dezembro de 2022, representando um decréscimo de **31,33%**, comparativamente ao montante de **R\$ 222.694,06 (duzentos e vinte e dois mil seiscentos e noventa e quatro reais e seis centavos)**, registrado na Avaliação Atuarial de 2021.

Essa variação foi influenciada pelo pagamento dos benefícios efetivados no período.

Já as Provisões Matemáticas referentes à parte em Contribuição Definida somaram **R\$ 4.165.457.756,96 (quatro bilhões cento e sessenta e cinco milhões quatrocentos e cinquenta e sete mil setecentos e cinquenta e seis reais e noventa e seis centavos)** em 31 de dezembro de 2022, representando um aumento de **10,04%**, comparativamente ao montante de **R\$ 3.785.529.941,43 (três bilhões setecentos e oitenta e cinco milhões quinhentos e vinte nove mil novecentos e quarenta e um reais e quarenta e três centavos)**, registrado na Avaliação Atuarial de 2021.

A variação registrada é justificada pelas contribuições de participantes, autopatrocinados e patrocinadores, acrescidas do estoque e respectiva rentabilidade auferida no período, superior aos montantes de resgate/portabilidades e pagamento de benefícios ocorridos no exercício.

2.3. PRINCIPAIS RISCOS ATUARIAIS

Considerando a modalidade a qual está estruturada o **Plano de Benefícios Embraer Prev**, qual seja Contribuição Definida (CD), não vislumbramos possibilidade de riscos atuariais. No entanto, tendo em vista a pequena submassa transitória que possui a prerrogativa de recebimento dos benefícios em renda vitalícia, o risco atuarial inerente ao Plano recai sobre a não aderência e não convergência de hipóteses biométricas, econômico e financeiras.

Para mitigar esses riscos, as Hipóteses e Premissas Atuariais utilizadas na **Avaliação Atuarial Anual de encerramento do exercício de 2022**, especificamente para esta pequena submassa, foram submetidas a Estudo Técnico de Adequação das Hipóteses Biométricas, Econômicas e Financeiras, como preconiza a legislação em vigor e à luz das boas práticas de gestão do risco atuarial, sendo que os Estudos são atualizados anualmente, de acordo com as características populacionais da submassa e dispositivos regulamentares.

2.4. SOLUÇÃO PARA INSUFICIÊNCIA DE COBERTURA

O **Plano de Benefícios Embraer Prev** encerrou o exercício de 2022 com Superávit Técnico de **R\$ 69.851,66 (sessenta e nove mil oitocentos e cinquenta e um reais e sessenta e seis centavos)**, sendo alocado R\$ 18.061,14 (dezoito mil e sessenta e um reais e quatorze centavos) em Reserva de Contingência e R\$ 51.790,52 (cinquenta e um mil setecentos e noventa reais e cinquenta e dois centavos) em Reserva Especial para ajuste de Plano.

Ante o exposto, o resultado denota plena suficiência de cobertura e solvência atuarial.

3. DO PLANO DE BENEFÍCIOS

3.1. QUALIDADE DA BASE CADASTRAL

A base cadastral dos participantes e assistidos observa layout previamente estabelecido pelo atuário, que considera as especificidades do **Plano de Benefícios Embraer Prev**, captando todas as informações necessárias para a Avaliação Atuarial, sem o concurso de inferências estatísticas para estabelecimento de parâmetros.

Por conseguinte, a base cadastral, posicionada em **30 de setembro de 2022**, foi submetida a análises e testes de consistências, sendo que, após certificações da Entidade, foram consideradas válidas e habilitadas para fins de Avaliação Atuarial Anual.

3.2. REGRAS DE CONSTITUIÇÃO E REVERSÃO DE FUNDOS PREVIDENCIAIS

Na data-base de **31 de dezembro de 2022**, o **Plano de Benefícios Embraer Prev** registra os seguintes Fundos Previdenciais:

a) Revisão do Plano: corresponde à constituição de fundos da gestão previdencial constituídos com a finalidade de revisão de plano de benefícios.

- 1. O Fundo de Revisão de Plano 2015** foi criado com o objetivo de realizar a destinação obrigatória do superávit 2015 e voluntária da reserva especial de 2016, 2017 e 2018, o qual recebeu inicialmente o valor registrado na conta reserva especial em 2018, proporcionalizado de acordo com as proporções contributivas dos participantes e assistidos de um lado e patrocinadores do outro. Este Fundo é destinado ao pagamento de benefício temporário aos Assistidos e abatimento de contribuições futuras dos Patrocinadores. Em **31 de dezembro de 2022**, o montante registrado é de **R\$ 23.327,24 (vinte três mil trezentos e vinte sete reais e vinte e quatro centavos)**, sendo **R\$ 6.719,74 (seis mil setecentos e dezenove reais e setenta e quatro centavos)** dos Patrocinadores e **R\$16.607,50 (dezesesseis mil seiscentos e sete reais e cinquenta centavos)** dos Participantes/Assistidos.
- 2. O Fundo de Revisão de Plano 2018** foi criado com o objetivo de realizar a destinação voluntária da reserva especial de 2019 e 2020, o qual recebeu inicialmente o valor registrado na conta reserva especial em 2020, proporcionalizado de acordo com as proporções

contributivas dos participantes e assistidos de um lado e patrocinadores do outro. Este Fundo será destinado ao pagamento de benefício temporário aos Assistidos e abatimento de contribuições futuras dos Patrocinadores. Em **31 de dezembro de 2022**, o montante registrado é de **R\$164.493,70 (cento e sessenta e quatro mil quatrocentos e noventa e três reais e setenta centavos)**, sendo **R\$ 71.535,18 (setenta e um mil quinhentos e trinta e cinco reais e dezoito centavos)** dos Patrocinadores e **R\$ 92.958,52 (noventa e dois mil novecentos e cinquenta e oito reais e cinquenta e dois centavos)** dos Participantes/Assistidos.

b) Outros – Previsto em Nota Técnica Atuarial: corresponde à constituição de fundos da Gestão Previdencial previstos em Nota Técnica Atuarial, não relacionados nas contas anteriores. Atualmente é composto pelo Fundo de Reversão da Conta Patrocinadora não resgatados por participantes. Esse Fundo poderá ser destinado para abatimento das contribuições das Patrocinadoras. Em **31 de dezembro de 2022**, o total registrado nesse Fundo era de **R\$ 17.951.641,98 (dezesete milhões novecentos e cinquenta e um mil seiscentos e quarenta e um reais e noventa e oito centavos)**.

3.3. VARIAÇÃO DO RESULTADO

Cortejando o Patrimônio de Cobertura do Plano em **31 de dezembro de 2022**, no montante de **R\$ 4.165.680.527,51 (quatro bilhões cento e sessenta e cinco milhões seiscentos e oitenta mil quinhentos e vinte sete reais e cinquenta e um centavos)** com as Provisões Matemáticas, no mesmo período, **R\$ 4.165.610.675,85 (quatro bilhões cento e sessenta e cinco milhões seiscentos e dez mil seiscentos e setenta e cinco reais e oitenta e cinco centavos)**, o **Plano de Benefícios Embraer Prev** registrou Superávit Técnico de **R\$ 69.851,66 (sessenta e nove mil oitocentos e cinquenta e um reais e sessenta e seis centavos)**, registrado no balancete do Plano.

Uma vez observada a *Duration* do passivo, apurada em **1,81 pontos**, conforme Resolução CNPC nº 30/2018, o limite de Superávit Técnico resulta em **R\$ 18.061,14 (dezoito mil e sessenta e um reais e quatorze centavos)**, **11,81% das Provisões Matemáticas do Plano**.

Desta forma o valor de **R\$ 18.061,14 (dezoito mil e sessenta e um reais e quatorze centavos)** foi registrado como Reserva de Contingência, sendo o excedente de **R\$ 51.790,52 (cinquenta e um mil setecentos e noventa reais e cinquenta e dois centavos)** registrado em Reserva Especial para Revisão de Plano, pelo 2º ano consecutivo.

3.4. NATUREZA DO RESULTADO

Consoante aos resultados apurados nesta **Avaliação Atuarial Anual de encerramento do exercício de 2022**, o **Plano de Benefícios Embraer Prev** demonstra **Solvência Atuarial** independente do Ajuste de Precificação.

SOLVÊNCIA	CONCEITOS	31/12/2022
ISS	Índice de Solvência Seca: razão entre o resultado acumulado e as provisões matemáticas totais	1,0000
ISG	Índice de Solvência Gerencial: Índice de Solvência Seca, desprezando as Provisões a Constituir	1,0000
ISA	Índice de Solvência Ampla: Índice de Solvência Seca, com o concurso de Fundo Previdencial	1,0044
ISGa	Índice de Solvência Gerencial Ajustado: Índice de Solvência Seca, desprezando as Provisões a Constituir, considerando o Ajuste de Precificação	1,0000
RA	Parte do Plano sujeita ao Risco Atuarial (%)	0,0037

Desta forma, podemos inferir que a natureza do resultado perpassa a conjuntura particular da modelagem do Plano e estruturação técnica, devendo ser constantemente monitorado.

3.5. SOLUÇÕES PARA EQUACIONAMENTO DE DÉFICIT

O **Plano de Benefícios Embraer Prev** encerrou o exercício de 2022 com Superávit Técnico, registrando, portanto, suficiência de cobertura e solvência.

3.6. ADEQUAÇÃO DOS MÉTODOS DE FINANCIAMENTO

O financiamento dos benefícios assegurados pelo **Plano de Benefícios Embraer Prev** é resultado da capitalização individual do Saldo de Contas, originado das contribuições vertidas, sem a interferência de modelo probabilístico ou mutualístico.

Ante o exposto, o Regime Financeiro de Capitalização Individual, aplicado na **Avaliação Atuarial de Encerramento do Exercício de 2022**, está aderente à legislação previdenciária vigente, em especial a Resolução CNPC nº 30, de 10 de outubro de 2018, e Instrução Previc nº 33, de 23 de outubro de 2020, representando ritmo de capitalização tecnicamente condizente com as obrigações previstas.

3.7. OUTROS FATORES RELEVANTES

A seguir descrevemos outros Fatores Relevantes pertinentes à **Avaliação Atuarial Anual de encerramento do exercício de 2022**:

- A) Para fins de **Avaliação Atuarial Anual**, a WEDAN considerou os valores de ativos patrimoniais apurados e contabilizados pela Entidade, os quais não foram objeto de auditoria financeira por parte desta consultoria.
- B) Os registros de demanda judiciais em seu exigível contingencial são devidamente monitorados pela área jurídica da **EMBRAER PREV**.
- C) As hipóteses e premissas atuariais utilizadas na **Avaliação Atuarial Anual do Encerramento do Exercício de 2022** foram submetidas a Estudo Técnico de Adequação das Hipóteses Biométricas, Econômicas e Financeiras, na forma que preconiza a legislação em vigor, sendo essas aprovadas pela Diretoria e Conselho Deliberativo, consubstanciadas em opina-mento técnico atuarial.
- D) A rentabilidade patrimonial auferida no **Plano de Benefícios Embraer Prev**, no período de 1º de janeiro de 2022 a 31 de dezembro de 2022, registrado na variação da cota dos perfis de investimento do Plano, foi de **12,42%** no Perfil Conservador, **6,95%** no Perfil Convencional e **6,29%** no Perfil Arrojado. Considerando o Perfil Conservador comparativamente à meta atuarial do Plano, no mesmo período, que atingiu **9,79%** (juros de 3,64% e INPC de 5,93%), houve ganho atuarial de **2,40%** no exercício.
- E) Os ativos patrimoniais foram submetidos ao Ajuste de Precificação, no valor de **R\$ 69,52 (sessenta e nove reais e cinquenta e dois centavos)**, apurado no exercício de 2022, restrito aos títulos públicos federais atrelados a índices de preços, mantidos pelo Plano de Benefícios e informados pela Entidade, sem prejuízo da capacidade financeira e liquidez do Plano, conforme demonstrado em Fluxo Atuarial.
- F) Durante o exercício de 2022, foi utilizada parte do Fundo de Reversão de Saldo da Patrocinadora registrado em Outros Fundos – Nota Técnica Atuarial, com intuito de abater contribuições das Patrocinadoras, sendo os valores determinados por meio de estudo atuarial específico.
- G) No Exercício de 2022 houve o encerramento do Grupo de Custeio 02 (GC-02 em 2021), devido à incorporação da YABORÃ, única patrocinadora do antigo GC-02), pela EMBRAER S.A., ficando os participantes e saldos vinculados ao GC-01, ou seja, único grupo de custeio.

4. DO PLANO ANUAL DE CUSTEIO

Em face da presente **Avaliação Atuarial Anual de encerramento do exercício de 2022** e considerando os dispositivos regulamentares do Plano de Benefícios Embraer Prev, apresentamos a seguir o **Plano Anual de Custeio a vigor a partir de 1º de janeiro de 2023 até 31 de dezembro de 2023**:

Categoria	Tipo de Contribuição	Quantidade	Percentual	Base de Incidência
Participantes Ativos	Contribuições Normais	Salários <= 10URP	1% a 3%	Salário nominal do Participante
		Salários > 10 URP	3%	10 URP
			Até 8%	Salário - 10 URP
	Contribuição Extraordinária	De natureza voluntária e corresponde a valor livremente escolhido pelo Participante		
Participantes Autopatrocinados*	Contribuições Normais	Valor monetário estabelecido pelo Participante		
	Contribuição Extraordinária	De natureza voluntária e corresponde a valor livremente escolhido pelo Participante		
Patrocinadora	Contribuições Normais	1 : 1	Até 6%	Folha nominal de salários
		O rateio será efetuado entre todos os Participantes de forma proporcional à Contribuição Individual Normal		
Assistidos	Facultada ao Assistido realizar Contribuição de natureza voluntária e de valor livremente escolhido pelo Assistido			

**As contribuições dos autopatrocinados devem observar o limite mínimo de 3% de 10 URP, que corresponde ao valor de R\$ 127,02, em 01/05/2022.*

Cumpramos destacar que o presente **Plano Anual de Custeio** deverá ser apreciado e aprovado pelo Conselho Deliberativo da **EMBRAER PREV**, consoante à legislação previdenciária aplicável.

Por fim, apresentamos o resultado do Plano de Custeio Previdencial, considerando as informações concernentes à data-base de **30 de setembro de 2022**:

CUSTEIO MÉDIO DO PLANO	Participantes	Patrocinadora	Auto-patrocinados	Total	Folha Salarial
ATECH NEGÓCIOS EM TECNOLOGIAS S.A.	5,23%	5,15%	2,58%	12,96%	4.513.206,28
ELEB EQUIPAMENTOS LTDA.	5,70%	5,26%	2,57%	13,53%	4.590.562,80
EMBRAER GPX LTDA.	0,00%	0,00%	12,96%	12,96%	13.910,49
EMBRAER PREV – SOCIEDADE DE PREVIDÊNCIA COMPLEMENTAR	36,52%	6,00%	1,22%	43,74%	98.185,75
EMBRAER S.A.	5,86%	5,53%	3,28%	14,67%	116.385.465,79
EVE SOLUÇÕES DE MOBILIDADE AÉREA URBANA LTDA.	5,86%	5,74%	0,00%	11,59%	1.386.522,87
VISIONA TECNOLOGIA ESPACIAL S.A.	5,86%	5,73%	0,00%	11,60%	669.525,93
TOTAL – GRUPO CUSTEIO	5,85%	5,51%	3,27%	14,63%	127.657.379,91

5. DA CONCLUSÃO TÉCNICA

As Hipóteses e Premissas atuariais, bem como a metodologia técnica, empregadas para fins desta **Avaliação Atuarial de encerramento de exercício de 2022**, estão em estrita obediência à legislação previdenciária em vigor, sendo que os resultados estão consubstanciados na conjugação dessas com os dados e informações previamente disponibilizadas pela **EMBRAER PREV**.

Consoante à análise técnica atuarial acerca dos resultados apurados, conclui-se que o **Plano de Benefícios Embraer Prev** auferiu Superávit Técnico de **R\$ 69.851,66 (sessenta e nove mil oitocentos e cinquenta e um reais e sessenta e seis centavos)**, sendo **R\$ 18.061,14 (dezoito mil e sessenta e um reais e quatorze centavos)** registrado em Reserva de Contingência e o excedente de **R\$ 51.790,52 (cinquenta e um mil setecentos e noventa reais e cinquenta e dois centavos)** registrado em Reserva Especial para Revisão de Plano, pelo segundo ano consecutivo.

Com o concurso do Ajuste de Precificação dimensionado em **R\$ 69,52 (sessenta e nove reais e cinquenta e dois centavos)**, conforme legislação previdenciária aplicável, o Plano encerrou o

exercício de 2022 com Superávit Técnico Ajustado de **R\$ 69.921,18 (sessenta e nove mil novecentos e vinte um reais e dezoito centavos)**.

Portanto, registra-se Solvência Atuarial, Econômica e Financeira do **Plano de Benefícios Embraer Prev, no encerramento do exercício de 2022**.

Adicionalmente, cumpre destacar que os Ativos patrimoniais, respectivos apereçamentos e saldos de conta informados pela **EMBRAER PREV** não foram alvo de auditoria.

Por fim, enfatizamos que os entendimentos e conclusões contidos neste Parecer restringem-se sob o âmbito técnico-atuarial e fundamentam-se nos dados, documentos e informações disponibilizados pela **EMBRAER PREV**, legislação de previdência complementar, bem como nas melhores práticas de mercado e na boa técnica atuarial.

Este é nosso Parecer Técnico-Atuarial.

Goiânia/GO, 03 de fevereiro de 2023

Thaís Mayara Mota de Gois

Atuária MIBA 3411

Analista Atuarial

Douglas Lemes Gonçalves

Atuário MIBA 2225

Sócio-Consultor

Daniel Pereira da Silva

Atuário MIBA 1146

Sócio-Diretor

WEDAN CONSULTORIA E ASSESSORIA ATUARIAL LTDA. – CIBA 145

DISCLAIMER: Não expressamos nenhum opinamento técnico sobre outro tema que não o especificado neste documento, que foi elaborado para uso exclusivo da EMBRAER PREV, a quem se destina, não devendo, sem nosso prévio consentimento formal da WEDAN, ser divulgado a terceiros.

CÓDIGO	CONTA	WEDAN (R\$) (A) 31/12/2022	WEDAN (R\$) (A) 31/12/2021	% (A)/B)-1
2.3.0.0.00.00.00	PATRIMÔNIO SOCIAL	4.192.477.667,16	3.827.618.859,32	9,53%
2.3.1.0.00.00.00	PATRIMÔNIO DE COBERTURA DO PLANO	4.165.680.527,51	3.785.811.540,29	10,03%
2.3.1.1.00.00.00	PROVISÕES MATEMÁTICAS	4.165.610.675,85	3.785.752.635,49	10,03%
2.3.1.1.01.00.00	BENEFÍCIOS CONCEDIDOS	955.430.780,68	855.812.262,96	11,64%
2.3.1.1.01.01.00	CONTRIBUIÇÃO DEFINIDA	955.277.861,79	855.589.568,90	11,65%
2.3.1.1.01.01.01	SALDO DE CONTAS DOS ASSISTIDOS	955.277.861,79	855.589.568,90	11,65%
	EMBRAER S.A.	931.270.871,06	743.748.143,40	25,21%
	EMBRAER GPX LTDA.	1.792.128,43	1.854.230,07	-3,35%
	VISIONA TECNOLOGIA ESPACIAL S.A.	2.023.758,72	2.096.848,91	-3,49%
	ATECH NEGÓCIOS EM TECNOLOGIAS S.A.	86.529,80	43.644,08	98,26%
	ELEB EQUIPAMENTOS LTDA.	20.104.573,78	16.901.352,00	18,95%
	EMBRAER PREV – SOCIEDADE DE PREVIDÊNCIA COMPLEMENTAR	-	-	
2.3.1.1.01.02.00	BENEFÍCIO DEFINIDO ESTRUTURADO EM REGIME DE CAPITALIZAÇÃO	152.918,89	222.694,06	-31,33%
2.3.1.1.01.02.01	VALOR ATUAL DOS BENEFÍCIOS FUTUROS PROGRAMADOS – ASSISTIDOS	152.918,89	222.694,06	-31,33%
	Renda Vitalícia	-	-	
	Renda por prazo determinado	152.918,89	222.694,06	-31,33%
2.3.1.1.02.00.00	BENEFÍCIOS A CONCEDER	3.210.179.895,17	2.929.940.372,53	9,56%
2.3.1.1.02.01.00	CONTRIBUIÇÃO DEFINIDA	3.210.179.895,17	2.929.940.372,53	9,56%
2.3.1.1.02.01.01	SALDO DE CONTAS – PARCELA PATROCINADOR(ES)/ INSTITUIDOR(ES)	1.488.811.677,13	1.362.733.651,10	9,25%
	EMBRAER S.A.	1.403.795.921,52	848.543.240,68	65,44%
	EMBRAER GPX LTDA.	911.180,73	850.628,70	7,12%
	VISIONA TECNOLOGIA ESPACIAL S.A.	6.146.220,61	5.146.842,53	19,42%
	ATECH NEGÓCIOS EM TECNOLOGIAS S.A.	19.348.558,79	15.127.117,21	27,91%
	ELEB EQUIPAMENTOS LTDA.	45.888.757,89	41.755.342,59	9,90%
	EMBRAER PREV – SOCIEDADE DE PREVIDÊNCIA COMPLEMENTAR	1.149.391,22	1.003.276,68	14,56%
	EVE SOLUÇÕES DE MOBILIDADE AÉREA URBANA LTDA.	11.571.646,37	6.580.479,52	75,85%
2.3.1.1.02.01.02	SALDO DE CONTAS – PARCELA PARTICIPANTES	1.690.467.156,32	1.538.989.199,99	9,84%
	EMBRAER S.A.	1.596.022.612,23	977.931.465,93	63,20%
	EMBRAER GPX LTDA.	1.282.303,70	1.151.922,02	11,32%
	VISIONA TECNOLOGIA ESPACIAL S.A.	6.707.840,70	5.573.091,10	20,36%
	ATECH NEGÓCIOS EM TECNOLOGIAS S.A.	21.026.713,71	16.370.938,64	28,44%
	ELEB EQUIPAMENTOS LTDA.	50.396.546,01	45.495.408,94	10,77%

CÓDIGO	CONTA	WEDAN (R\$) (A) 31/12/2022	WEDAN (R\$) (A) 31/12/2021	% (A)/B)-1
	EMBRAER PREV – SOCIEDADE DE PREVIDÊNCIA COMPLEMENTAR	2.801.291,34	2.373.071,16	18,04%
	EVE SOLUÇÕES DE MOBILIDADE AÉREA URBANA LTDA.	12.229.848,63	6.828.088,54	79,11%
2.3.1.1.02.01.03	SALDO DE CONTAS – PARCELA PARTICIPANTES PORTADA DE EFPC	10.602.508,56	9.453.716,83	12,15%
	EMBRAER S.A.	9.968.765,50	8.658.946,24	15,13%
	EMBRAER GPX LTDA.	-	-	
	VISIONA TECNOLOGIA ESPACIAL S.A.	-	-	
	ATECH NEGÓCIOS EM TECNOLOGIAS S.A.	489.965,29	321.283,20	52,50%
	ELEB EQUIPAMENTOS LTDA.	139.368,62	123.969,37	12,42%
	EMBRAER PREV – SOCIEDADE DE PREVIDÊNCIA COMPLEMENTAR	-	-	
	EVE SOLUÇÕES DE MOBILIDADE AÉREA URBANA LTDA.	4.409,15	3.921,97	12,42%
2.3.1.1.02.01.04	SALDO DE CONTAS – PARCELA PARTICIPANTES PORTADA DE EAPC	20.298.553,16	18.763.804,61	8,18%
	EMBRAER S.A.	18.712.197,14	14.730.774,15	27,03%
	EMBRAER GPX LTDA.	-	-	
	VISIONA TECNOLOGIA ESPACIAL S.A.	-	-	
	ATECH NEGÓCIOS EM TECNOLOGIAS S.A.	14.876,07	-	
	ELEB EQUIPAMENTOS LTDA.	414.124,40	382.030,96	8,40%
	EMBRAER PREV – SOCIEDADE DE PREVIDÊNCIA COMPLEMENTAR	320.369,73	296.474,06	8,06%
	EVE SOLUÇÕES DE MOBILIDADE AÉREA URBANA LTDA.	836.985,82	163.485,57	411,96%
2.3.1.1.02.02.00	BENEFÍCIO DEFINIDO ESTRUTURADO EM REGIME DE CAPITALIZAÇÃO PROGRAMADO	-	-	
2.3.1.1.02.03.00	BENEFÍCIO DEFINIDO ESTRUTURADO EM REGIME DE CAPITALIZAÇÃO NÃO PROGRAMADO	-	-	
2.3.1.2.00.00.00	EQUILÍBRIO TÉCNICO	69.851,66	58.904,80	18,58%
2.3.1.2.01.00.00	RESULTADOS REALIZADOS	69.851,66	58.904,80	18,58%
2.3.1.2.01.01.00	SUPERÁVIT TÉCNICO ACUMULADO	69.851,66	58.904,80	18,58%
2.3.1.2.01.01.01	RESERVA DE CONTINGÊNCIA	18.061,14	26.568,05	-32,02%
2.3.1.2.01.01.02	RESERVA ESPECIAL PARA REVISÃO DE PLANO	51.790,52	32.336,75	60,16%
2.3.1.2.01.02.00	(-) DÉFICIT TÉCNICO ACUMULADO	-	-	
2.3.1.2.02.00.00	RESULTADOS A REALIZAR	-	-	
2.3.2.0.00.00.00	FUNDOS	26.797.139,65	41.807.319,03	-35,90%
2.3.2.1.00.00.00	FUNDOS PREVIDENCIAIS	18.139.462,92	34.147.021,62	-46,88%
2.3.2.1.01.00.00	REVERSÃO DE SALDO POR EXIGÊNCIA REGULAMENTAR	-	-	

CÓDIGO	CONTA	WEDAN (R\$) (A) 31/12/2022	WEDAN (R\$) (A) 31/12/2021	% (A)/B)-1
2.3.2.1.02.00.00	REVISÃO DE PLANO	187.820,94	167.068,05	12,42%
	Fundo de Revisão 2015	23.327,24	20.749,75	12,42%
	Fundo de Revisão 2015 – Patrocinadora	6.719,74	5.977,26	12,42%
	Fundo de Revisão 2015 – Participante/Assistido	16.607,50	14.772,49	12,42%
	Fundo de Revisão 2018	164.493,70	146.318,30	12,42%
	Fundo de Revisão 2018 – Patrocinadora	71.535,18	63.631,05	12,42%
	Fundo de Revisão 2018 – Participante/Assistido	92.958,52	82.687,25	12,42%
2.3.2.1.03.00.00	OUTROS – PREVISTO EM NOTA TÉCNICA ATUARIAL	17.951.641,98	33.979.953,57	-47,17%
	Fundo de Reversão da Conta da Patrocinadora	17.951.641,98	33.979.953,57	-47,17%
	Fundo para alteração da Taxa de Juros	-	-	
2.3.2.2.00.00.00	FUNDOS ADMINISTRATIVOS	8.056.827,84	7.160.630,68	12,52%
2.3.2.2.01.00.00	PLANO DE GESTÃO ADMINISTRATIVA	8.056.827,84	7.160.630,68	12,52%
2.3.2.2.02.00.00	PARTICIPAÇÃO NO FUNDO ADMINISTRATIVO PGA	-	-	
2.3.2.3.00.00.00	FUNDOS PARA GARANTIA DAS OPERAÇÕES COM PARTICIPANTES	600.848,89	499.666,73	20,25%

Duration em 31/12/2021 (Segundo metodologia Previc):

1,81

1,94

Data-base dos dados

dezembro-22

dezembro-21

Metodologia de Cálculo das Provisões Matemáticas do mês de referência

Cálculo Atuarial

Cálculo Atuarial

Apuração da Reserva de Contingência		
1) 25% das Provisões Matemáticas em BD	38.229,72	55.673,51
2) $[10\% + (1\% \times \text{duração do passivo do plano})] \times \text{Provisão Matemática}$	18.061,14	26.568,05
Menor entre 1 e 2	18.061,14	26.568,05

Solvência	Conceitos	31/12/2022	31/12/2021
ISS	Índice de Solvência Seca: razão entre o patrimônio de cobertura e as provisões matemáticas totais	1,0000	1,0000
ISG	Índice de Solvência Gerencial: Índice de Solvência Seca, desprezando as Provisões a Constituir	1,0000	1,0000
ISA	Índice de Solvência Ampla: Índice de Solvência Seca, com o concurso de Fundo Previdencial	1,0044	1,0090
ISF	Índice de Solvência Financeira: razão entre o fluxo de rentabilidade auferida pelos investimentos, atrelada às receitas previdenciais, frente às despesas previdenciais	2,4315	6,4889

11

PARECER DO
***CONSELHO FISCAL
DA EMBRAER PREV***

Os membros do Conselho Fiscal da EMBRAER PREV – Sociedade de Previdência Complementar, no cumprimento das obrigações estatutárias que lhes são conferidas pelo artigo 25 do Estatuto Social vigente e com amparo no disposto no item 17 do Anexo “C” da Resolução MPS/CNPC nº 08, de 31 de outubro de 2011, reuniram-se nas instalações da EMBRAER PREV, Rua Euclides Miragaia, 145, Sala 1404 – Centro – São José dos Campos – SP, para examinar e apreciar as Demonstrações Contábeis Consolidadas e por Plano de Benefícios do Exercício de 2022, bem como os atos e as contas da Diretoria Executiva, por meio do Balanço Patrimonial, da Demonstração da Mutaç o do Patrim nio Social, da Demonstrac o do Plano de Gest o Administrativa e das Notas Explicativas  s Demonstra es Cont beis Consolidadas, considerando inclusive as pe as cont beis do Plano de Benef cios Embraer Prev, acompanhadas do Relat rio do Auditor Independente e do Parecer do Atu rio respons vel pelo Plano de Benef cios administrado pela EMBRAER PREV, relativo aos resultados da Avalia o Atuarial do referido Plano, realizada com data-base de 30/09/2022 e reposicionada para 31/12/2022. Ap s a an lise dos documentos supracitados, o Conselho Fiscal verificou que as contas apresentam-se corretas e em conformidade com o disposto nas normas cont beis exigidas pela legisla o vigente aplic vel  s entidades fechadas de previd ncia complementar, bem como com o disposto no Estatuto Social da EMBRAER PREV. Desta forma, manifestam parecer favor vel  s informa es constantes das Demonstra es Cont beis Consolidadas e por Plano de Benef cios relativas ao exerc cio social findo em 31/12/2022, que refletem as atividades da EMBRAER PREV no referido Exerc cio.

S o Jos  dos Campos, 16 de mar o de 2023

Elaine Maria de Souza Funo | Presidente

M rcia Regina Sato Davoli de Ara jo | Vice-Presidente

Kalvala Surendra | Conselheiro

12

MANIFESTAÇÃO
*DO CONSELHO
DELIBERATIVO
DA EMBRAER PREV*

Os membros do Conselho Deliberativo da EMBRAER PREV – Sociedade de Previdência Complementar, no cumprimento das obrigações estatutárias que lhes são conferidas pelo artigo 11 do Estatuto Social vigente e com amparo no disposto no artigo 17 do Anexo “C” da Resolução CNPC nº 08, de 31 de outubro de 2011, reuniram-se nesta data, nas instalações da EMBRAER PREV, Rua Euclides Miragaia, 145, sala 1404 – Centro – São José dos Campos – SP, para examinar e deliberar sobre as Demonstrações Contábeis Consolidadas e por Plano de Benefícios do Exercício de 2022, bem como os atos e as contas da Diretoria Executiva, por meio do Balanço Patrimonial, da Demonstração da Mutaç o do Patrim nio Social, da Demonstração do Plano de Gest o Administrativa e das Notas Explicativas  s Demonstrações Cont beis Consolidadas, considerando inclusive as pe as cont beis do Plano de Benef cios Embraer Prev, acompanhados do Relat rio do Auditor Independente, do Parecer do Atu rio respons vel pelo Plano de Benef cios administrado pela EMBRAER PREV, relativo aos resultados da Avalia o Atuarial do referido Plano, realizada com data-base em 30/09/2022 e reposicionada para 31/12/2022. Ap s a an lise dos documentos supracitados, e respaldado pelo Parecer do Conselho Fiscal de 16/03/2023, o Conselho Deliberativo verificou que as contas apresentam-se corretas e em conformidade com o disposto nas normas cont beis exigidas pela legisla o vigente aplic vel  s entidades fechadas de previd ncia complementar, bem como com o disposto no Estatuto Social da EMBRAER PREV. Desta forma, manifestam-se pela aprova o das Demonstrações Cont beis Consolidadas e por Plano de Benef cios e da Presta o de Contas relativas ao exerc cio social findo em 31/12/2022, que refletem as atividades da EMBRAER PREV no referido Exerc cio, as quais ser o divulgadas por meio do Relat rio Anual de Informa es aos Participantes e Assistidos dos Planos administrados pela Entidade e do seu portal de internet.

S o Jos  dos Campos, 24 de mar o de 2023

Andreza de Souza Alberto Taketomi | Presidente

Felipe Santana Santiago de Lima | Vice-Presidente

Roberto de Deus Chaves | Conselheiro

Carlos Alberto Bentim | Conselheiro

Jos  Carlos Yoshio Furuzawa | Conselheiro

13

GLOSSÁRIO

AETQ - Administrador Estatutário Tecnicamente Qualificado

É o administrador designado pela EMBRAER PREV, responsável civil, criminal e administrativamente pela gestão, alocação, supervisão, controle de risco e acompanhamento dos recursos garantidores do Plano Embraer Prev, bem como pela prestação de informações relativas às suas aplicações, sem prejuízo da responsabilidade solidária dos demais administradores.

Alavancagem

Uso de instrumentos financeiros ou recursos de terceiros, tais como empréstimos, com o objetivo de aumentar o retorno potencial das operações financeiras, o que – consequentemente – também aumenta o seu risco.

ARPB - Administrador Responsável pelo Plano de Benefícios

É o administrador designado pela EMBRAER PREV, responsável civil, criminal e administrativamente pela gestão previdenciária e respectivos dados cadastrais dos Participantes e Assistidos vinculados ao Plano Embraer Prev, bem como pela prestação dessas informações, sem prejuízo da responsabilidade solidária dos demais administradores.

Assistido

Participante ou seu beneficiário em gozo de qualquer benefício de aposentadoria do Plano.

Autopatrocínio

Instituto que faculta ao Participante manter o valor de sua contribuição normal e a da Patrocinadora, no caso de perda parcial ou total da remuneração recebida, para assegurar a percepção dos benefícios nos níveis correspondentes àquela remuneração ou em outros definidos em normas regulamentares.

Benchmark

Comparativo de rentabilidade dos investimentos, serviços e taxas.

Benefício Definido (BD)

Modalidade na qual o benefício é estabelecido no momento da adesão do participante com base em valores prefixados ou em fórmulas de cálculo previstas em regulamento. Caracteriza-se por suas contas coletivas e seu caráter mutualista.

Benefício Proporcional Diferido (BPD)

Instituto que faculta ao Participante, em razão da cessação do vínculo empregatício com a Empresa Patrocinadora do Plano, optar por receber em tempo futuro benefício de renda programada, calculado de acordo com as normas estabelecidas no respectivo Plano de Benefícios.

Carteira

Conjunto composto por títulos, ações e contratos. A título de exemplo, a carteira de investimentos da EMBRAER PREV compõe-se de todos os investimentos vinculados aos Planos que a Entidade administra.

Commodity (Commodities)

No mercado financeiro, representa um tipo de produto com grau pequeno de industrialização e de grande importância econômica por ser bastante negociado no mercado de importação e exportação.

Conselho de Gestão de Previdência Complementar (CGPC)

Órgão colegiado integrante da estrutura básica do então Ministério da Previdência Social, responsável pela regulação, normatização e coordenação das Entidades Fechadas de Previdência Complementar.

Conselho Monetário Nacional (CMN)

Órgão deliberativo máximo do Sistema Financeiro Nacional, responsável por emanar as Diretrizes e Políticas que regulam esse Sistema.

Conselho Nacional de Previdência Complementar (CNPC)

Órgão regulatório da Previdência Complementar que substituiu o CGPC.

Contribuição Definida (CD)

Modalidade de plano onde os benefícios têm seu valor permanentemente ajustado ao saldo de conta mantido em favor do participante, inclusive na fase de percepção, considerando o resultado líquido de sua aplicação, sem garantia de rentabilidade.

Contribuição Extraordinária

É aquela possível de ser realizada pelo Participante do Plano, de forma voluntária e esporádica, e seu valor não poderá ser inferior a um por cento do salário de participação. Nestes casos, a Patrocinadora não efetuará contribuições correspondentes.

Convênio de Adesão

Significa o instrumento contratual por meio do qual a Empresa e a Entidade Fechada de Previdência Complementar estabelecem suas obrigações e direitos para a administração e execução de Plano de Benefícios.

Cota Patrimonial

A cota patrimonial do Plano Embraer Prev é a unidade monetária que determina a escrituração e as movimentações, financeiras ou não, das contas, reservas patronais e individuais e fundo previdencial existentes na estrutura do Plano, inclusive entre eles, bem como entradas e saídas de recursos relativos ao pagamento de benefícios (venda de cotas) ou recebimento de contribuições (compra de cotas), entre outros movimentos que possam envolver os recursos patrimoniais vinculados ao Plano, refletindo assim a rentabilidade patrimonial líquida do Plano Embraer Prev. A metodologia de seu cálculo está expressa na Nota Técnica Atuarial do Plano.

Derivativo

Qualquer ativo financeiro, cujos valores das transações estão atrelados ao comportamento futuro de outros mercados, como, por exemplo, o de juros, com a finalidade de limitar ou de transferir riscos.

Fundo de Investimento

É um tipo de aplicação financeira que reúne recursos de um conjunto de investidores, regido por um regulamento, destinado à aplicação em títulos, valores mobiliários ou em quaisquer outros ativos disponíveis no mercado financeiro e de capitais.

Fundo Previdencial

Fundo constituído e mantido com recursos em quantitativo de cotas para atender a gestão previdencial do Plano Embraer Prev, em conformidade com a Nota Técnica Atuarial e com o Regulamento do Plano de Benefícios.

Gestor de Recursos

Pessoa ou Empresa autorizada pelos órgãos competentes para gerir carteiras e fundos de investimentos. O gestor decide onde os recursos de um fundo de investimento ou carteira serão aplicados.

Hipótese Biométrica ou Atuarial

Premissa adotada pelo atuário para a elaboração da avaliação atuarial de Plano de Benefícios da entidade, considerando-se basicamente fatores econômicos (taxa de juros, indexador econômico, crescimento salarial, reajuste dos benefícios do Plano, etc.), fatores biométricos (mortalidade de ativos, mortalidade de inativos, mortalidade de inválidos, invalidez e rotatividade) e outros fatores (composição familiar, diferença de idade entre os cônjuges, etc.).

Índice Nacional de Preços ao Consumidor (INPC)

Índice publicado pelo IBGE, utilizado para a atualização da Unidade de Referência do Plano (URP), bem como para os benefícios previstos nas Disposições Transitórias do Regulamento do Plano Embraer Prev.

Índice de Preços ao Consumidor (IPCA)

Índice criado para medir a variação de preços do mercado para o consumidor final, e representa o índice oficial da inflação no Brasil.

Investimentos Estruturados

Também chamados de “investimentos alternativos”, reúnem os fundos de investimentos (em participação, em empresas emergentes, imobiliários e multimercado) que possuem características próprias, dentre as quais a possibilidade de realizar operações fora dos segmentos de renda fixa e renda variável.

Liability Driven Investments (LDI)

É uma técnica de construção de carteira de investimento para planos de aposentadoria, que busca imunizar os compromissos (pagamento de benefícios) do plano, aumentando a segurança para o cumprimento desse objetivo.

Meta Atuarial

Hipótese utilizada como parâmetro para o retorno de investimentos dos recursos do Plano de Benefícios, definida por meio de taxa de juros adotada na avaliação atuarial mais índice do plano.

Nota Técnica Atuarial

Corresponde ao instrumento técnico oficial elaborado por atuário registrado no Instituto Brasileiro de Atuária (IBA), que contém características gerais do Plano, bases técnicas e fórmulas de cálculo.

Perfil de Investimento

É um modelo que permite que Participantes e Assistidos do Plano Embraer Prev escolham a estratégia de investimento que mais se adequa às suas expectativas de risco financeiro e de rentabilidade.

Plano de Gestão Administrativa (PGA)

Introduzido pela Resolução MPS/CGPC nº 28/09, dispõe sobre os procedimentos contábeis das Entidades Fechadas de Previdência Complementar e tem como finalidade a definição das fontes de custeio e a realização das despesas administrativas.

Política de Investimento

É o documento que determina e descreve as diretrizes gerais para a gestão de investimento no exercício anual dos planos administrados pela EMBRAER PREV.

Portabilidade

Significa o instituto que faculta ao Participante transferir os recursos financeiros correspondentes ao seu direito acumulado entre planos de benefícios de caráter previdenciário, operados por entidade de previdência complementar ou sociedade seguradora autorizada a operar referido Plano.

Provisões Matemáticas

Conta contábil que registra o valor da reserva matemática, que define os compromissos do Plano para com seus participantes e assistidos, em relação a uma determinada data, traduzindo-se na representação financeira dos direitos acumulados ou adquiridos.

Rating

Expressão inglesa que significa classificação do risco atribuído a um banco, a um fundo de investimento, a uma empresa ou a um país. Serve como referência aos investidores na hora de decidirem onde aplicar os recursos.

Renda Variável

Tipo de investimento em que o retorno está sujeito a variações no mercado, como no caso das ações de empresas.

Rentabilidade Bruta

É a rentabilidade obtida em cada segmento de aplicação dos investimentos, sem considerar os respectivos custos de administração.

Rentabilidade Líquida

É a rentabilidade bruta, deduzidos os valores pagos pelos fundos de investimentos referentes à taxa de administração, custódia, controladoria, gestão, órgãos reguladores de fiscalização (Anbima, B3/CBLC e CVM), manutenção de conta Selic e Cetip, corretagem, auditoria, cartório, investimentos em derivativos (quando houver) e tarifas bancárias.

Superintendência Nacional de Previdência Complementar (Previc)

Órgão responsável pela autorização para constituição, organização e funcionamento das Entidades Fechadas de Previdência Complementar, bem como sua fiscalização. Anteriormente sua denominação era Secretaria de Previdência Complementar (SPC).

Tábua Biométrica de Mortalidade

Tabela com dados estatísticos de sobrevivência humana. Essa tábua é utilizada para calcular o tempo de vida médio de uma determinada idade e sexo, permitindo o cálculo de benefícios.

Target

Expressão inglesa utilizada no mercado financeiro que significa alvo ou ponto ótimo.

Taxa de Carregamento

Objetiva cobrir as despesas administrativas previdenciais, na forma da legislação vigente, e será fixada no plano de custeio, em geral de responsabilidade das Patrocinadoras do Plano, a ser aplicada sobre as Contribuições Normais totais vertidas ao Plano.

Títulos Marcados a Mercado (*Market to Market* ou *MTM*)

Critério contábil de precificação de um título, por meio do qual o seu valor é calculado em um determinado momento no tempo, caso fosse vendido. Essa alternativa de avaliação é adequada para a hipótese de o título ficar permanentemente disponível para negociação.

Títulos Marcados na Curva (*Held to Maturity* ou *HTM*)

Critério contábil de precificação de um título, utilizado quando o mesmo é mantido em carteira para ser resgatado somente no seu vencimento. Nessa situação, o valor do título corresponderá ao custo de aquisição, acrescido da atualização pelo indexador vinculado ao papel e dos juros, ambos calculados sobre o valor de aquisição do título.

Unidade de Referência do Plano (URP)

É o valor básico utilizado no Plano, e corresponde a R\$ 423,39 em 31 de dezembro de 2022; será atualizado monetariamente no mês de maio de cada ano pela variação do INPC.

VaR

Expressão inglesa que significa *Value at Risk* ou metodologia para o cálculo de probabilidade de perdas de um investimento ou aplicação em vários cenários adversos da economia, mais precisamente um cálculo que avalia a perda máxima que uma carteira de investimento poderá ter num horizonte de tempo determinado, dentro de um intervalo de confiança.

14

EXPEDIENTE

CONSELHO DELIBERATIVO

Andreza de Souza Alberto Taketomi

Presidente

Felipe Santana Santiago de Lima

Vice-Presidente

Roberto de Deus Chaves

Conselheiro

Carlos Alberto Bentim

Conselheiro

José Carlos Yoshio Furuzawa

Conselheiro

CONSELHO FISCAL

Elaine Maria de Souza Funo

Presidente

Márcia Regina Sato Davoli de Araújo

Vice-Presidente

Kalvala Surendra

Conselheiro

DIRETORIA EXECUTIVA

Eléu Magno Baccon

*Diretor Superintendente, Diretor de Seguridade,
ARPB e Responsável pela Gestão de Risco*

Marcelo Moreira de Sousa

Diretor Financeiro e AETQ

O Relatório Anual de Informações aos Participantes e Assistidos da EMBRAER PREV de 2022 está em conformidade com a Instrução MPS/Previc/DC nº 13, de 12 de novembro de 2014, alterada pela Instrução Previc nº 22, de 15 de abril de 2015. Também contempla a Resolução ME/CNPC nº 32, de 04 de dezembro de 2019, e a Resolução MTPS/CNPC nº 48, de 08 de dezembro de 2021.



Rua Euclides Miragaia, 145, Sala 1404 – Edifício Helbor Downtown – Centro

CEP 12245-820 – São José dos Campos – SP

www.embraerprev.com.br

atendimento@embraerprev.com.br

0800 770 1063



APP EMBRAER PREV

A evolução do seu Plano Embraer Prev na sua mão!

Baixe pela Play Store e na Apple Store.