



**relatório
anual**



2015



resumo



O objetivo do Resumo do Relatório Anual de Informações aos Participantes e Assistidos é apresentar aspectos relevantes da gestão da EMBRAER PREV durante o exercício de 2015. Contempla as orientações da Instrução MPS/PREVIC/DC nº 13, de 12 de novembro de 2014 e da Resolução MPS/CGPC nº 23, de 6 de dezembro de 2006. Apresenta informações relevantes que permitem a análise clara e precisa dos resultados do Plano Embraer Prev frente aos objetivos traçados, da saúde financeira, atuarial e patrimonial, a quantidade de Participantes e Assistidos, a rentabilidade do exercício, inclusive dos Perfis de Investimento, e fatos relevantes. É importante esclarecer que – para uma análise mais detalhada da gestão – é imprescindível a leitura do Relatório Anual de Informações aos Participantes e Assistidos do Plano Embraer Prev.

PARTICIPANTES E ASSISTIDOS

No comparativo de 2014 para 2015, a participação dos empregados e dirigentes no Plano Embraer Prev evoluiu de 90,30% para 93,73%. E a quantidade de Assistidos também aumentou 30% em relação ao ano anterior.

Participantes	2014	2015
Ativos	15.420	15.933
Autopatrocinaados	607	643
BPD*	643	791
Outros**	404	421
Total	17.074	17.788

Assistidos	2014	2015
Aposentados	426	532
Beneficiários	4	29
Total	430	561
Total geral	17.504	18.349

* Participantes que optaram pelo Benefício Proporcional Diferido.

** Participantes que estão com as seguintes situações nos Planos: desligados da Patrocinadora em prazo de opção por um dos institutos ou pela aposentadoria; excluídos por sua própria situação ou por inadimplência; ou ainda aqueles Participantes que se desligaram da Patrocinadora e que, de acordo com o Regulamento do Plano, somente poderão efetuar o resgate.

Dessa forma, em dezembro de 2015, o universo EMBRAER PREV tinha a seguinte configuração

Participantes e Assistidos em 2015		
Ativos	15.933	86,84%
Auto Patrocinaados	643	3,50%
BPD	791	4,31%
Assistidos	532	2,90%
Outros	450	2,45%

DEMONSTRAÇÕES CONTÁBEIS

DEMONSTRAÇÕES DO ATIVO LÍQUIDO – Plano de Benefícios Embraer Prev			
EXERCÍCIOS FINDOS EM 31 DE DEZEMBRO DE 2015 E 2014 (Em milhares de Reais)			
	2015	2014	Variação %
1. Ativos	1.831.046	1.481.751	24%
Disponível	13.806	34	40506%
Recebível	1.972	1.357	45%
Investimento	1.815.268	1.480.360	23%
Fundos de Investimentos	1.790.511	1.463.985	22%
Empréstimos	24.757	16.375	51%
2. Obrigações	576	578	0%
Operacional	576	578	0%
3. Fundos não Previdenciais	1.912	1.297	47%
Fundos Administrativos	1.912	1.297	47%
5. Ativo Líquido (1-2-3-4)	1.828.558	1.479.876	24%
Provisões Matemáticas	1.795.954	1.454.431	23%
Superávit (Déficit) Técnico	264	218	21%
Fundos Previdenciais	32.340	25.227	28%
6. Apuração do Equilíbrio Técnico Ajustado			
a) Equilíbrio Técnico	264	218	21%
b) (+/-) Ajuste de Precificação	8	-	100%
c) (+/-) Equilíbrio Técnico Ajustado = (a+b)	272	218	25%

DEMONSTRAÇÕES DAS MUTAÇÕES DO ATIVO LÍQUIDO – Plano de Benefícios Embraer Prev

EXERCÍCIOS FINDOS EM 31 DE DEZEMBRO DE 2015 E 2014

(Em milhares de Reais)

	2015	2014	Variação %
A) Ativo Líquido – Início do Exercício	1.479.876	1.268.645	17%
1. Adições	383.714	241.948	59%
(+) Contribuições	162.150	104.529	55%
(+) Resultado Positivo dos Investimentos – Gestão Previdencial	221.564	137.419	61%
2. Destinações	(35.032)	(30.717)	14%
(-) Benefícios	(32.001)	(26.594)	20%
(-) Resultado Negativo dos Investimentos – Gestão Previdencial	-	(1.391)	-100%
(-) Custeio Administrativo	(3.031)	(2.732)	11%
3. Acréscimo/Decréscimo no Ativo Líquido (1+2)	348.682	211.231	65%
(+/-) Provisões Matemáticas	341.523	241.164	42%
(+/-) Fundos Previdenciais	7.113	(29.950)	-124%
(+/-) Superávit (Déficit) Técnico do Exercício	46	17	171%
B) Ativo Líquido – Final do Exercício (A+3+4)	1.828.558	1.479.876	24%
C) Fundos não Previdenciais	1.912	1.297	47%
(+/-) Fundos Administrativos	1.912	1.297	47%

Inadimplência de contribuições das Patrocinadoras

O Plano Embraer Prev não apresenta inadimplência de contribuições das Patrocinadoras.

Detalhamento de dívida contratada junto a Patrocinadoras, relativa a serviço passado, equacionamento de déficit e outras contratações e a regularidade no cumprimento do contrato

O Plano Embraer Prev não apresenta dívida contratada junto a Patrocinadoras, relativas a serviço passado, equacionamento de déficit e outras contratações.

Opinião modificada ou parágrafo de ênfase no relatório do auditor independente sobre as demonstrações contábeis com os devidos esclarecimentos da EFPC

A KPMG Auditores Independentes é contratada pela EMBRAE PREV para prestar o serviço de auditoria contábil dos investimentos, de acordo com as normas da NBC T 11 – Normas de Auditoria Independente das Demonstrações Contábeis – aprovadas pelo Conselho Federal de Contabilidade na Resolução CFC nº 820, de 17 de dezembro de 1997.

A opinião da KPMG Auditores Independentes sobre as Demonstrações Contábeis da EMBRAER PREV em 2015 é a seguinte:

“Em nossa opinião, as demonstrações contábeis acima referidas apresentam adequadamente, em todos os aspectos relevantes, a posição patrimonial e financeira da EMBRAER PREV – Sociedade de Previdência Complementar em 31 de dezembro de 2015 e o desempenho de suas operações para o exercício findo naquela data, de acordo com as práticas contábeis adotadas no Brasil, aplicáveis às entidades reguladas pelo Conselho Nacional de Previdência Complementar (CNPCC)”.

Esclarecimentos e providências com relação aos apontamentos e recomendações dos conselhos fiscal e deliberativo no parecer das demonstrações contábeis

O Parecer do Conselho Fiscal da EMBRAER PREV sobre as Demonstrações Contábeis da EMBRAER PREV em 2015 é o seguinte:

“Após a análise dos documentos [...], o Conselho Fiscal verificou que as contas apresentam-se corretas e em conformidade com o disposto nas normas contábeis exigidas pela legislação vigente aplicável às entidades fechadas de previdência complementar, bem como com o disposto no Estatuto Social da EMBRAER PREV. Desta forma, manifestam parecer favorável às informações constantes das Demonstrações Contábeis Consolidadas e por Plano de Benefícios relativos ao exercício social findo em 31/12/2015, que refletem as atividades da EMBRAER PREV no referido Exercício”.

A Manifestação do Conselho Deliberativo da EMBRAER PREV sobre as Demonstrações Contábeis da EMBRAER PREV em 2015 é a seguinte:

“Após a análise dos documentos [...], e respaldado pelo Parecer do Conselho Fiscal de 04/03/2016, o Conselho Deliberativo verificou que as contas apresentam-se corretas e em conformidade com o disposto nas normas contábeis exigidas pela legislação vigente aplicável às entidades fechadas de previdência complementar, bem como com o disposto no Estatuto Social da EMBRAER PREV. Desta forma, manifestam-se pela aprovação das Demonstrações Contábeis Consolidadas e por Plano de Benefícios e da Prestação de Contas relativas ao exercício social findo em 31/12/2015, que refletem as atividades da EMBRAER PREV no referido Exercício, as quais serão divulgadas por meio do Relatório Anual de Informações aos Participantes e Assistidos dos Planos administrados pela Entidade e do seu portal de internet”.

POLÍTICA DE INVESTIMENTO

Total de investimentos da Entidade

Saldo Consolidado dos Investimentos EMBRAER PREV em 31/12/2015		
Segmentos	Saldo R\$ Milhões	% Total
Renda Fixa	1.694,87	93,26
Empréstimos	24,50	1,35
Renda Variável	98,04	5,39
Total de Investimentos	1.817,41	100,0

Os Índices de Referência dos Investimentos por segmento são:

Renda Fixa e Empréstimos: composição de índices de inflação e taxas de juros, com objetivo de alcançar o resultado de INPC + 4,50% ao ano.

Renda Variável: Ibovespa, índice de ações calculado pela Bolsa de Valores de São Paulo (Bovespa), formado por uma carteira teórica de ações escolhidas pela participação das ações no mercado e pela liquidez.

SALDOS POSICIONADOS EM 31/12/2015						
Segmentos	Consolidado		Plano Embraer Prev		PGA	
	Saldo R\$ Milhões	% Total	Saldo R\$ Milhões	% Total	Saldo R\$ Milhões	% Total
Renda Fixa	1.694,87	93,26	1.692,46	93,25	2,41	100,00
Empréstimos	24,50	1,35	24,50	1,35	-	0,00
Renda Variável	98,04	5,39	98,04	5,40	-	0,00
Total de Investimentos	1.817,41	100,00	1.815,00	100,00	2,41	100,00

Plano de Gestão Administrativa (PGA)

Conforme definição constante do Plano de Gestão Administrativa – PGA da Entidade, o custo administrativo do Plano será mantido considerando o Carregamento Administrativo de 2%, incidente sobre as Contribuições Normais vertidas pelas Patrocinadoras e pelos Participantes, porém recolhido apenas pelas Patrocinadoras, exceto em relação a Participantes Autopatrocinados. Contribuições Extraordinárias realizadas por Participantes estão isentas de Carregamento Administrativo, conforme decisão da Entidade.

Montante dos investimentos com gestão terceirizada

Segmento	Fundos de Investimento	Gestor	Patrimônio (R\$ Milhões)	Rentabilidade 2015 (%)
Renda Fixa	FI RF EMB I	Santander	506,44	17,90
	FI RF EMB II	BB DTVM	661,14	17,61
	FI RF EMB IV Crédito	Icatu Vanguarda	156,11	17,62
	FI RF EMB I A	Santander	80,30	13,72
	FI RF EMB II A	BB DTVM	121,08	13,66
	FI RF EMB V Crédito	Capitânia	168,02	17,93
Renda Variável Ativa	FIA RVA EMB I	GAP Prudential	64,79	-13,31
	FIA RVA EMB II	Franklin Templeton	35,04	-8,82

Rentabilidade bruta e líquida dos segmentos de aplicação do Plano Embraer Prev e PGA, comparados à meta atuarial e índices de referência da Política de Investimento

Segmentos	Patrimônio (R\$ Mil)	% dos Investimentos	Rentabilidade Acumulada Bruta (%)	Rentabilidade Acumulada Líquida (%)	Benchmark	Rentabilidade acumulada do Benchmark (%)
Renda Fixa	1.694,87	93,26	16,74	16,72	INPC + 4,5%	16,28
Renda Variável	98,04	5,39	-11,67	-11,79	Ibovespa	-13,31
Empréstimos	24,50	1,35	15,23	15,23	INPC + 4,5%	16,28

PGA	Rentabilidade Acumulada Bruta (%)	Rentabilidade Acumulada Líquida (%)	Benchmark	Rentabilidade Acumulada do Benchmark (%)
Renda Fixa	16,74	16,72	INPC + 4,5%	16,28

Variações de patrimônio decorrentes de reavaliação de imóveis e participações avaliadas por valor econômico ou mudança de categoria de títulos e valores mobiliários

O Plano Embraer Prev não apresenta variações patrimoniais decorrentes de avaliações de imóveis e participações avaliadas por valor econômico ou mudança de categoria de títulos e valores mobiliários.

PERFIS DE INVESTIMENTO

Relação descritiva dos Perfis de Investimento

A estratégia Perfis de Investimento foi implantada pela EMBRAER PREV em 2012. Oferece três diferentes formas de investimento, risco e rentabilidade do patrimônio previdenciário.

Perfis de Investimento

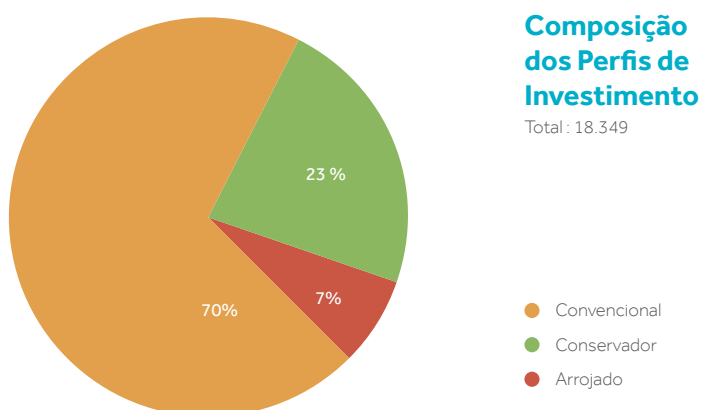
Desde 2012, a EMBRAER PREV oferece a Participantes e Assistidos os seguintes perfis de investimentos:

Conservador	100% dos recursos do Plano Embraer Prev são investidos em Renda Fixa
Convencional	80% dos recursos do Plano Embraer Prev são investidos em Renda Fixa e os demais 20% em Renda Variável
Arrojado*	60% dos recursos do Plano Embraer Prev são investidos em Renda Fixa e os demais 40% em Renda Variável

* Opção de investimento oferecida apenas para Participantes.

As proporções entre Renda Fixa e Renda Variável podem variar, para mais ou para menos, conforme consta no Manual de Operacionalização dos Perfis de Investimento, disponível no portal de relacionamento da EMBRAER PREV.

Em dezembro de 2015, as opções de Participantes e Assistidos pelos Perfis de Investimento apresentavam a seguinte distribuição.



Rentabilidade de cada Perfil de Investimento com Avaliação dos Gestores

A rentabilidade dos perfis de investimento da EMBRAER PREV foi influenciada principalmente pelo resultado da carteira de renda fixa, que compõe os investimentos de todos os perfis. A estratégia deste segmento, com aproximadamente 88% dos títulos públicos e privados marcados a vencimento, além de proporcionar resultado bastante satisfatório, principalmente para o perfil conservador, onde 100% dos recursos pertencem à carteira de renda fixa, possibilitou que Participantes e Assistidos pudessem acompanhar melhor seus resultados, sem o impacto das instabilidades do mercado financeiro.

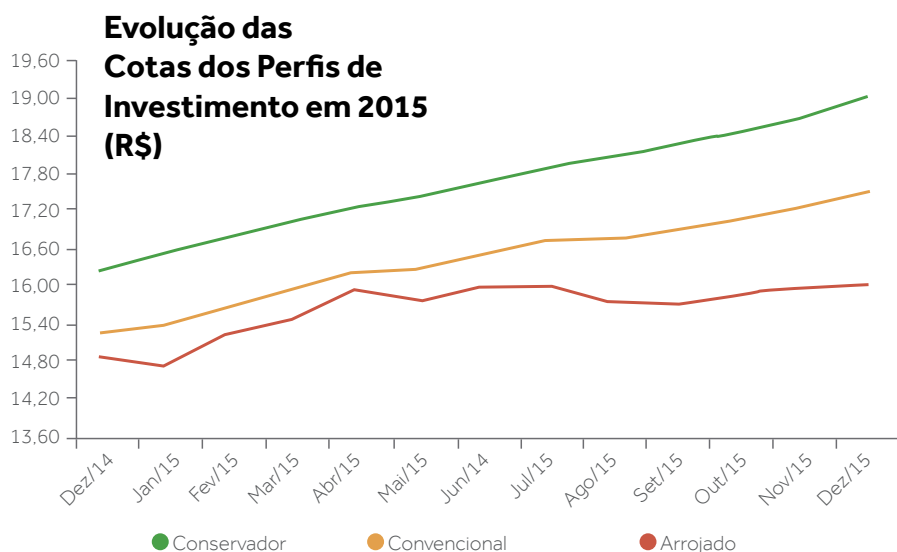
Os perfis convencional e arrojado, entretanto, foram influenciados pela rentabilidade da carteira de renda variável que, embora tenha superado seu índice de referência, o Ibovespa, não foi suficiente para contribuir com retorno positivo para esses perfis. É importante esclarecer que, não obstante a EMBRAER PREV contratar gestores especializados em renda variável, que praticam gestão ativa, por meio de avaliação do potencial de crescimento das ações das empresas, em 2015, o segmento foi impactado por fatores externos negativos, assim como pela retração da economia brasileira.

Rentabilidade das Cotas por Perfil de Investimento

Perfil de Investimento	Acumulado 2015 (%)
Conservador	16,51
Convencional	14,42
Arrojado	7,64

Evolução das Cotas dos Perfis de Investimento em 2015 (R\$)

Mês	Perfil Conservador		Perfil Convencional		Perfil Arrojado	
	Cota (R\$)	% Mês	Cota (R\$)	% Mês	Cota (R\$)	% Mês
Dez/15	18,979906	1,63	17,489963	1,36	16,056862	0,36
Nov/15	18,674849	1,31	17,255324	1,17	15,998750	0,67
Out/15	18,432683	1,20	17,055957	1,16	15,892542	1,02
Set/15	18,213395	0,96	16,859957	0,68	15,731716	-0,25
Ago/15	18,040986	1,00	16,746308	0,39	15,770506	-1,56
Jul/15	17,862584	1,26	16,681750	0,94	16,020556	0,01
Jun/15	17,640717	1,27	16,526691	1,28	16,019306	1,30
Mai/15	17,419841	1,09	16,318428	0,54	15,813835	-1,00
Abr/15	17,231488	1,32	16,231424	1,81	15,973721	3,06
Mar/15	17,007803	1,74	15,943620	1,65	15,498773	1,40
Fev/15	16,717242	1,28	15,685524	1,86	15,285488	3,40
Jan/15	16,506245	1,32	15,399365	0,74	14,782898	-0,90



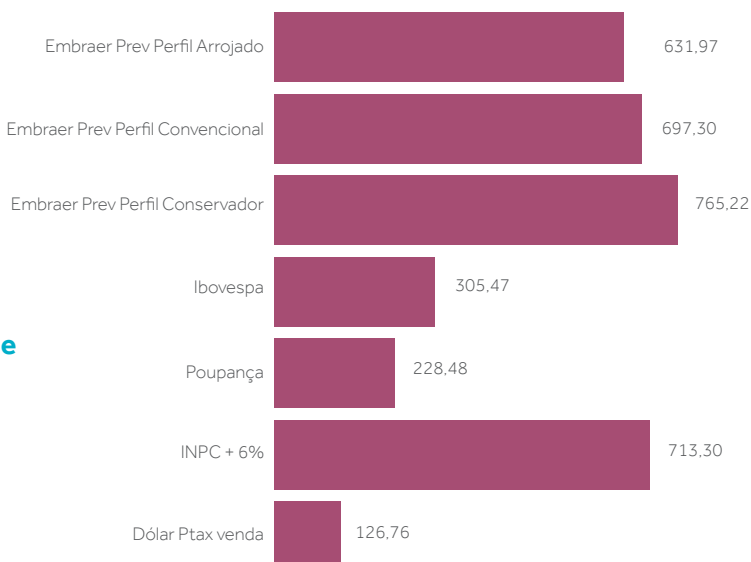
Histórico de Rentabilidade do Plano Embraer Prev

A rentabilidade líquida média anual dos perfis de investimento, consolidada para o Plano Embraer Prev e acumulada para o período de 1999 a 2015, foi bastante satisfatória, especialmente considerando que se trata de um período em que ocorreram eventos extraordinários, como a crise mundial de 2008, os diversos planos econômicos nacionais e a atual crise política e econômica brasileira.

Perfil de Investimento	Rentabilidade histórica
Conservador	INPC + 6,39% a.a.
Convencional	INPC + 5,87% a.a.
Arrojado	INPC + 5,34% a.a.

A EMBRAER PREV tem enfrentado esse cenário com estratégias mais conservadoras e de menor risco e diversificado os investimentos como medida de proteção do patrimônio do Plano. As estratégias de investimento com retorno de longo prazo, historicamente, têm demonstrado que escolhas inteligentes são também mais rentáveis, comparadas às principais categorias de investimentos disponíveis no mercado.

Comparativo de Desempenho Rentabilidade Líquida em % (1999 a 2015)



AVALIAÇÃO DA SITUAÇÃO ATUARIAL

O Plano **Embraer Prev** oferece benefícios em forma de renda por prazo determinado ou por percentual do saldo, ambos estruturados na modalidade de Contribuição Definida (CD). Em **caráter transitório**, oferece, também, benefícios em forma de renda vitalícia ou renda por prazo determinado, reajustados pelo índice do Plano (INPC), com características de Contribuição Definida (CD) na sua fase de captação e de Benefício Definido (BD) quando da sua concessão, **cujas opções são exclusivas** do grupo de Participantes e Assistidos que já detinha direito adquirido a essas formas de renda quando da alteração regulamentar que as extinguiu, a qual entrou em vigor em 01/02/2010. Portanto, conforme a Resolução MPS/CGPC nº 16, de 22 de novembro de 2005, o Plano está estruturado na modalidade de **Contribuição Definida (CD)**, considerando as formas de renda dispostas na regra do Plano que possui caráter definitivo.

O Plano está registrado na PREVIC sob o Cadastro Nacional de Planos de Benefícios – CNPB nº **1999.0009-19**, sendo que a Avaliação Atuarial anual de 2015 contempla o Regulamento vigente na sua Data Base, sendo a última alteração aprovada em **03 de novembro de 2014, por meio da Portaria MPS/Previc nº 575/2014**, que passou a ser eficaz a partir de **1º de dezembro de 2014**, bem como a respectiva Nota Técnica Atuarial, estando este em manutenção normal.

Principais impactos ou afetações sofridos pelo Plano Embraer Prev no exercício

O Plano Embraer Prev não apresenta impactos ou afetações.

Situações de superávit ou déficit do Plano Embraer Prev, bem como as respectivas causas, a destinação da reserva especial, se for o caso, e o equacionamento do déficit

Considerando os valores reposicionados para a data de encerramento do exercício de 2015, temos que, na confrontação do Passivo Atuarial, dado pelas Provisões Matemáticas, no montante total de **R\$ 1.795.953.869,78**, com o **Patrimônio de Cobertura do Plano** no montante de **R\$ 1.796.217.532,62**, verifica-se que o Plano **Embraer Prev** apresentou **Superávit** técnico-atuarial de **R\$ 263.662,84**, em **31/12/2015**.

O superávit do Plano aumentou de **R\$ 217.921,79** em **31/12/2014** para **R\$ 263.662,84** em **31/12/2015**, representando aumento de **20,99%**, ou **R\$ 45.741,05**, o que representa, por sua vez, menos de 0,003% do Patrimônio de Cobertura do Plano. Tal fato se deve, especialmente, ao ganho atuarial decorrente da rentabilidade ter sido superior à meta atuarial do Plano.

No período compreendido pelo exercício completo de 2015 (janeiro a dezembro), a meta atuarial do Plano foi de **16,29%** (INPC de **11,28%**, mais taxa de juros de **4,50%**), enquanto que a rentabilidade **alcançada no exercício no perfil de investimento conservador**, que dá cobertura às Provisões Matemáticas do Plano que estão afetadas a risco atuarial, foi de 16,51%, representando um ganho atuarial equivalente a 0,19%.

Hipóteses atuariais do plano de benefícios e seus fundamentos

O resultado atuarial (superávit ou déficit) do Plano **Embraer Prev** decorre, exclusivamente, da existência de um grupo de Participantes e Assistidos, que em 31/12/2015 totalizava **173 Participantes e 4 Assistidos**, que estão sujeitos a **regras transitórias** do Plano. Essas regras permitem que aqueles que fazem parte desse grupo mantenham o recebimento de seus benefícios em forma de renda vitalícia ou renda por prazo determinado, ambos atualizados pelo índice do Plano (INPC), ou que possam requerer seus benefícios nessas formas de renda, se Assistidos ou Participantes, respectivamente. Portanto, há necessidade de definição de **hipóteses atuariais que são aplicáveis, exclusivamente, a esse grupo de Participantes e Assistidos**. Após a realização de estudo específico de aderência das hipóteses atuariais, registrado no Relatório **GAMA 195 – RE 134/15**, o Conselho Deliberativo da Entidade em reunião ordinária em 24 de setembro de 2015 – **Ata N° 40/2015**, definiu:

- a. Taxa Real Anual de Juros:** Manutenção da taxa de 4,50% ao ano;
- b. Indexador do Plano** (Reajuste de Benefícios): INPC (conforme determina o Regulamento do Plano);
- c. Tábua de Mortalidade Geral:** Manutenção da Tábua AT 2000 M&F;
- d. Fator de Determinação do Valor Real ao Longo do Tempo dos Benefícios do Plano:** Alteração para 0,9761.

Para fins desta Avaliação Atuarial, foram considerados os valores de patrimônio, ativos de investimentos e exigíveis do Plano informados pela Entidade, através do Balancete Contábil do Plano do mês de dezembro de 2015.

De acordo com o referido Balancete Contábil, a totalidade do Patrimônio de Cobertura do Plano encontra-se integralizado.

Dentre os ativos de investimentos, conforme informado, parcela destes estava contabilizada pela curva do papel e mantidos até o vencimento, sendo que, para tal, a Entidade atestou a possibilidade de sua manutenção com base em Fluxo Atuarial específico, conforme exigência da Resolução MPAS/CGPC nº 04, de 30 de janeiro de 2002, e suas alterações posteriores, fato que pode ser verificado no Parecer **GAMA 195 – PA 20/16**.

Conforme definição constante do Plano de Gestão Administrativa – PGA da Entidade, o custo administrativo do Plano manter-se-á considerando o Carregamento Administrativo de 2,00% incidente sobre as Contribuições Normais vertidas pelas Patrocinadoras e pelos Participantes, porém recolhido apenas pelas Patrocinadoras, exceto em relação a Participantes Autopatrocinados. Contribuições Extraordinárias realizadas por Participantes ou Assistidos estão isentas de Carregamento Administrativo, conforme decisão da Entidade. Em relação aos Participantes em Benefício Proporcional Diferido, a cobertura das despesas administrativas se dá a partir de dedução mensal do saldo de conta do valor que seria devido a título de carregamento, conforme definições regulamentares e constantes do PGA.

O Plano possuía o montante de **R\$ 34.251.764,22** registrados em Fundos, sendo **R\$ 32.340.065,05** referentes a Fundos Previdenciais e **R\$ 1.911.699,17** referentes a **Fundo Administrativo**.

DESPESAS ADMINISTRATIVAS

Despesa com administração dos investimentos

As despesas administrativas de investimento destinam-se ao custeio das atividades de gestão dos ativos ou do patrimônio do Plano Embraer Prev e são deduzidas diretamente da rentabilidade dos investimentos, no cálculo das cotas dos Perfis de Investimento.

Administração dos Investimentos

Despesas (2015)	Valores em R\$ Mil
Despesas de Custódia e Controladoria	95
Despesas de Administração de Fundo Exclusivo	48
Despesas com Gestão de Fundo Exclusivo	2.420
Despesas com Taxas CVM e Anbima	253
Despesas com Corretagem	292
Despesas Cetip e Selic	211
Outras Despesas	66
Total de Despesas com Administração de Investimentos	3.385
Total de Despesas Administrativas com Investimentos	2.401
Saldo Médio Diário dos Investimentos no Ano	1.631.147
Despesas Totais / Saldo Médio dos Investimentos no Ano	0,35%

Despesa com Pessoal

Despesas do Plano Embraer Prev	Valores em R\$ Mil
Administração Previdencial	844
- Pessoal e Encargos	796
- Dirigentes (*)	455
- Pessoal Próprio	341
- Treinamentos, Congressos e Seminários	25
- Viagens e Estadias	23
Administração dos Investimentos	1.249
- Pessoal e Encargos	1.225
- Dirigentes (*)	889
- Pessoal Próprio	336
- Treinamentos, Congressos e Seminários	19
- Viagens e Estadias	5

(*) Conselheiros Deliberativos e Fiscais não são remunerados.

Despesas com prestadores de serviços de atuária, auditoria externa, assessoria jurídica e outras consultorias

Administração Previdencial	Valores em R\$ mil
Serviços de Terceiros	1.345
Serviços com atuários	229
Serviços de Auditoria Externa	50
Serviços de Assessoria Jurídica	85
Serviços de Administração do Passivo	749
Outros serviços de terceiros	232
Administração dos Investimentos	Valores em R\$ mil
Serviços de Terceiros	808
Consultoria de Investimento	153
Serviços de Assessoria Jurídica	26
Outros serviços de terceiros	629

Outras despesas

Nenhuma das despesas abaixo supera em 10% as despesas totais

Outras Despesas do Plano Embraer Prev	Valores em R\$ Mil
Administração Previdencial	226
Despesas Gerais	218
Depreciações e amortizações	8
Tributos	261
Administração dos Investimentos	221
Despesas Gerais	214
Depreciações e amortizações	7
Tributos	122

Conselho Deliberativo

Maurício Rodrigues Aveiro – *Presidente*
Márcio de Almeida Libanio – *Vice-Presidente*
Cristine Mendonça Bloch – *Conselheira*
Patricia Daniela Duarte Ferrari da Costa – *Conselheira*
Roberto Bizon Garcia – *Conselheiro*
Mauri Mendes de Oliveira – *Conselheiro*

Conselho Fiscal

Elaine Maria de Souza Funo – *Presidente*
Márcia Regina Sato Davoli de Araújo – *Vice-Presidente*
Alexandre Magalhães Filho – *Conselheiro*

Diretoria Executiva

Eléu Magno Baccon – *Diretor Superintendente e Diretor de Seguridade, cumulativamente*
Marcio João Tavares – *Diretor Financeiro e AETQ*



Avenida Brigadeiro Faria Lima, 2170 | Putim | São José dos Campos/SP

CEP: 12227-901 | Posto de Correio: 435/4

www.embraerprev.com.br

atendimento@embraerprev.com.br

[facebook.com/embraerprev](https://www.facebook.com/embraerprev)

0800 770 1063