



relatório anual 2016

— resumo —

O objetivo do Resumo do Relatório Anual de Informações aos Participantes e Assistidos é apresentar aspectos relevantes da gestão da EMBRAER PREV durante o exercício de 2016.

Contempla as orientações da Instrução MPS/ PREVIC/DC nº 13, de 12 de novembro de 2014 e da Resolução MPS/ CGPC nº 23, de 6 de dezembro de 2006.

Apresenta informações relevantes que permitem a análise clara e precisa dos resultados do Plano Embraer Prev frente aos objetivos traçados, da saúde financeira, atuarial e patrimonial, a quantidade de Participantes e Assistidos, a rentabilidade do exercício, inclusive dos Perfis de Investimento, e fatos relevantes.

É importante esclarecer que – para uma análise mais detalhada da gestão – é imprescindível a leitura do Relatório Anual de Informações aos Participantes e Assistidos do Plano Embraer Prev.

participantes e assistidos

No comparativo de 2015 para 2016, a participação dos empregados e dirigentes no Plano EMBRAER PREV evoluiu de 93,73% para 95,82%. E a quantidade de Assistidos também aumentou em 69,8% em relação a 2015.

Participantes	2014	2015	2016
Ativos	15.420	15.933	14.921
Autopatrocínados	607	643	880
BPD*	643	791	1.559
Outros	404	421	542
Total	17.074	17.788	17.902
Assistidos	2014	2015	2016
Aposentados	426	532	894
Beneficiários	4	29	59
Total	430	561	953
Total Geral	17.504	18.349	18.855

* Participantes que optaram pelo Benefício Proporcional Diferido.

** Outros = Participantes que estão com as seguintes situações nos Planos: desligados da Patrocinadora em prazo de opção por um dos institutos ou pela aposentadoria; excluídos por sua própria situação ou por inadimplência; ou ainda aqueles Participantes que se desligaram da Patrocinadora e que, de acordo com o Regulamento do Plano, somente poderão efetuar o resgate.

Dessa forma, em dezembro de 2016, o universo EMBRAER PREV tinha a seguinte configuração:

Participantes e Assistidos em 2016		
Ativos	14.921	79,14%
Autopatrocínados	880	4,67%
BPD	1.559	8,27%
Assistidos	953	5,05%
Outros	542	2,87%

demonstrações contábeis

Demonstração do ativo líquido – Plano de Benefícios Embraer Prev			
Exercícios findos em 31 de dezembro de 2016 e 2015 (Em milhares de Reais)			
	2016	2015	Variação %
1. Ativos	2.236.421	1.831.046	22%
Disponível	60	13.806	-100%
Recebível	2.714	1.972	38%
Investimento	2.233.647	1.815.268	23%
Fundos de Investimentos	2.209.415	1.790.511	23%
Empréstimos	24.232	24.757	-2%
2. Obrigações	2.029	576	252%
Operacional	2.029	576	252%
3. Fundos não Previdenciais	2.654	1.912	39%
Fundos Administrativos	2.654	1.912	39%
4. Ativo Líquido (1-2-3)	2.231.738	1.828.558	22%
Provisões Matemáticas	2.209.195	1.795.954	23%
Superávit (Déficit) Técnico	332	264	26%
Fundos Previdenciais	22.211	32.340	-31%
5. Apuração do Equilíbrio Técnico Ajustado			
a) Equilíbrio Técnico	332	264	26%
b) (+/-) Ajuste de Precificação	3	8	100%
c) (+/-) Equilíbrio Técnico Ajustado = (a+b)	335	272	23%

Demonstração da mutação do ativo líquido – Plano de Benefícios Embraer Prev			
Exercícios findos em 31 de dezembro de 2016 e 2015 (Em milhares de Reais)			
	2016	2015	Variação %
A) Ativo Líquido – Início do Exercício	1.828.558	1.479.876	24%
1. Adições	452.564	383.714	18%
(+) Contribuições	156.221	162.150	-4%
(+) Resultado Positivo dos Investimentos – Gestão Previdencial	296.343	221.564	34%
2. Destinações	(49.384)	(35.032)	41%
(-) Benefícios	(46.201)	(32.001)	44%
(-) Custeio Administrativo	(3.183)	(3.031)	5%
3. Acréscimo/Decréscimo no Ativo Líquido (1+2)	403.180	348.682	16%
(+/-) Provisões Matemáticas	413.241	341.523	21%
(+/-) Fundos Previdenciais	(10.129)	7.113	-242%
(+/-) Superávit (Déficit) Técnico do Exercício	68	46	48%
B) Ativo Líquido – Final do Exercício (A+3)	2.231.738	1.828.558	22%
C) Fundos não Previdenciais	2.654	1.912	39%
(+/-) Fundos Administrativos	2.654	1.912	39%

Inadimplência de contribuições das Patrocinadoras

O Plano Embraer Prev não apresenta inadimplência de contribuições das Patrocinadoras.

Detalhamento de dívida contratada junto a Patrocinadoras, relativa a serviço passado, equacionamento de déficit e outras contratações e a regularidade no cumprimento do contrato

O Plano Embraer Prev não apresenta dívida contratada junto a Patrocinadoras, relativas a serviço passado, equacionamento de déficit e outras contratações.

Opinião modificada ou parágrafo de ênfase no relatório do Auditor Independente sobre as Demonstrações Contábeis com os devidos esclarecimentos da EFPC

A KPMG Auditores Independentes é contratada pela EMBRAER PREV para prestar o serviço de auditoria contábil dos investimentos de acordo com as normas da NBC T 11 – Normas de Auditoria Independente das Demonstrações Contábeis – aprovadas pelo Conselho Federal de Contabilidade na Resolução CFC nº 820, de 17 de dezembro de 1997 e normas internacionais de auditoria, Código de Ética Profissional do Contador.

A opinião da KPMG Auditores Independentes sobre as Demonstrações Contábeis da EMBRAER PREV em 2016 é a seguinte:

“Em nossa opinião, as demonstrações contábeis da EMBRAER PREV apresentam adequadamente, em todos os aspectos relevantes, a posição patrimonial e financeira da EMBRAER PREV – Sociedade de Previdência Complementar em 31 de dezembro de 2016 e o desempenho de suas operações para o exercício findo nessa data, de acordo com as práticas contábeis adotadas no Brasil, aplicáveis às entidades reguladas pelo Conselho Nacional de Previdência Complementar (CNPC)”.

Esclarecimentos e providências com relação aos apontamentos e recomendações dos Conselhos Fiscal e Deliberativo no parecer das Demonstrações Contábeis

O Parecer do Conselho Fiscal da EMBRAER PREV sobre as Demonstrações Contábeis da EMBRAER PREV em 2016 é o seguinte:

“Após a análise dos documentos [...] o Conselho Fiscal verificou que as contas apresentam-se corretas e em conformidade com o disposto nas normas contábeis exigidas pela legislação vigente aplicável às entidades fechadas de previdência complementar, bem como com o disposto no Estatuto Social da EMBRAER PREV. Desta forma, manifestam parecer favorável às informações constantes das Demonstrações Contábeis Consolidadas e por Plano de Benefícios relativas ao exercício social findo em 31/12/2016, que refletem as atividades da EMBRAER PREV no referido Exercício”.

A Manifestação do Conselho Deliberativo da EMBRAER PREV sobre as Demonstrações Contábeis da EMBRAER PREV em 2016 é a seguinte:

“Após a análise dos documentos [...] e respaldado pelo Parecer do Conselho Fiscal de 17/03/2017, o Conselho Deliberativo verificou que as contas apresentam-se corretas e em conformidade com o disposto nas normas contábeis exigidas pela legislação vigente aplicável às entidades fechadas de previdência complementar, bem como com o disposto no Estatuto Social da EMBRAER PREV. Desta forma, manifestam-se pela aprovação das Demonstrações Contábeis Consolidadas e por Plano de Benefícios e da Prestação de Contas relativas ao exercício social findo em 31/12/2016, que refletem as atividades da EMBRAER PREV no referido Exercício, as quais serão divulgadas por meio do Relatório Anual de Informações aos Participantes e Assistidos dos Planos administrados pela Entidade e do seu portal de internet”.

política de investimento

Total de investimentos da Entidade

Saldo Consolidado dos Investimentos EMBRAER PREV em 31/12/2016		
Segmentos	Saldo R\$ Milhões	% Total
Renda Fixa	2.072,67	92,70
Empréstimos	23,23	1,04
Renda Variável	139,93	6,26

Os Índices de Referência dos Investimentos por segmento são:

Renda Fixa: composição de índices de inflação e taxas de juros e operações com Participantes (empréstimos pessoais), com objetivo de alcançar o resultado de INPC + 4,5% ao ano.

Renda Variável: Ibovespa, índice de ações calculado pela Bolsa de Valores de São Paulo (Bovespa), formado por uma carteira teórica de ações escolhidas pela participação das ações no mercado e no volume de papéis disponíveis para negociação.

Saldos posicionados em 31/12/2016						
Segmentos	Consolidado		Plano Embraer Prev		PGA	
	Saldo R\$ Milhões	% Total	Saldo R\$ Milhões	% Total	Saldo R\$ Milhões	% Total
Renda Fixa	2.072,67	92,70	2.069,46	92,69	3,21	100
Empréstimos	23,23	1,04	23,23	1,04	-	-
Renda Variável	139,93	6,26	139,93	6,27	-	-
Total de Investimentos	2.235,83	100	2.232,62	100	3,21	100

Plano de Gestão Administrativa (PGA)

Conforme definição constante do Plano de Gestão Administrativa – PGA da Entidade, o custo administrativo do Plano será mantido considerando o Carregamento Administrativo de 2%, incidente sobre as Contribuições Normais vertidas pelas Patrocinadoras e pelos Participantes, porém recolhido apenas pelas Patrocinadoras, exceto em relação a Participantes Autopatrocinados. Contribuições Extraordinárias realizadas por Participantes estão isentas de Carregamento Administrativo, conforme decisão da Entidade.

Montante dos Investimentos com gestão terceirizada

Segmento	Fundos de Investimento	Gestor	Patrimônio (R\$ Milhões)	Rentabilidade 2016 (%)
Renda Fixa	FI RF EMB I	Santander	651,56	13,90
	FI RF EMB II	BB DTVM	760,86	13,67
	FI RF EMB IV Crédito	Icatu Vanguarda	158,85	14,26
	FI RF EMB V Crédito	Capitânia	205,04	16,28
	FI RF EMB IA	Santander	214,72	14,62
	FI RF EMB IIA	BB DTVM	75,93	14,38
Renda Variável Ativa	FIA RVA EMB I	GAP Prudential	39,03	35,62
	FIA RVA EMB II	Franklin Templeton	106,63	39,63

Rentabilidade bruta e líquida dos segmentos de aplicação do Plano Embraer Prev e PGA, comparados à meta atuarial e índices de referência da Política de Investimento

Segmentos	Patrimônio (R\$ Mil)	% dos Investimentos	Rentabilidade Acumulada Bruta (%)	Rentabilidade Acumulada Líquida (%)	Benchmark	Rentabilidade Acumulada do Benchmark (%)
Renda Fixa	2.072,67	92,70	14,14	14,12	INPC + 4,5%	11,38
Renda Variável	139,93	6,26	36,83	36,48	Ibovespa	38,94
Empréstimos	23,23	1,04	19,05	19,05	INPC + 4,5	11,38

PGA	Rentabilidade Acumulada Bruta (%)	Rentabilidade Acumulada Líquida (%)	Benchmark	Rentabilidade Acumulada do Benchmark (%)
Renda Fixa	14,12	14,12	INPC + 4,5%	11,38

Variações de patrimônio decorrentes de reavaliação de imóveis e participações avaliadas por valor econômico ou mudança de categoria de títulos e valores mobiliários

O Plano Embraer Prev não apresenta variações patrimoniais decorrentes de avaliações de imóveis e participações avaliadas por valor econômico ou mudança de categoria de títulos e valores mobiliários.

perfis de investimento

Relação descritiva dos perfis de investimento

A estratégia Perfis de Investimento foi implantada pela EMBRAER PREV em 2012. Oferece três diferentes formas de investimento, risco e rentabilidade do patrimônio previdenciário.

Perfis de Investimento

Desde 2012, a EMBRAER PREV oferece a Participantes e Assistidos os seguintes perfis de investimento:

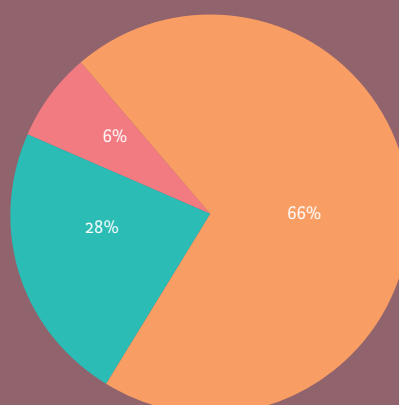
Conservador	100% dos recursos do Plano Embraer Prev são investidos em Renda Fixa
Convencional	80% dos recursos do Plano Embraer Prev são investidos em Renda Fixa e os demais 20% em Renda Variável
Arrojado*	60% dos recursos do Plano Embraer Prev são investidos em Renda Fixa e os demais 40% em Renda Variável
*Opção de investimento oferecida apenas para Participantes.	
As proporções entre Renda Fixa e Renda Variável podem variar, para mais ou para menos, conforme consta no Manual de Operacionalização dos Perfis de Investimento, disponível no portal de relacionamento da EMBRAER PREV.	

Em dezembro de 2016, as opções dos Participantes e Assistidos pelos Perfis de Investimento apresentavam a seguinte distribuição:

COMPOSIÇÃO DOS PERFIS

Total : 18.851

- Convencional
- Conservador
- Arrojado



Rentabilidade de cada Perfil de Investimento com avaliação dos gestores

Apesar de todas as complicações políticas e econômicas enfrentadas em 2016, a EMBRAER PREV encerrou o ano com resultado que superou a meta de INPC + 4,5% a.a., prevista na Política de Investimento.

Os Perfis de Investimento da EMBRAER PREV apresentaram resultados bem interessantes, com o Conservador fechando em 2016 em 14,06%, o Convencional em 16,32% e o Arrojado em 20,54%.

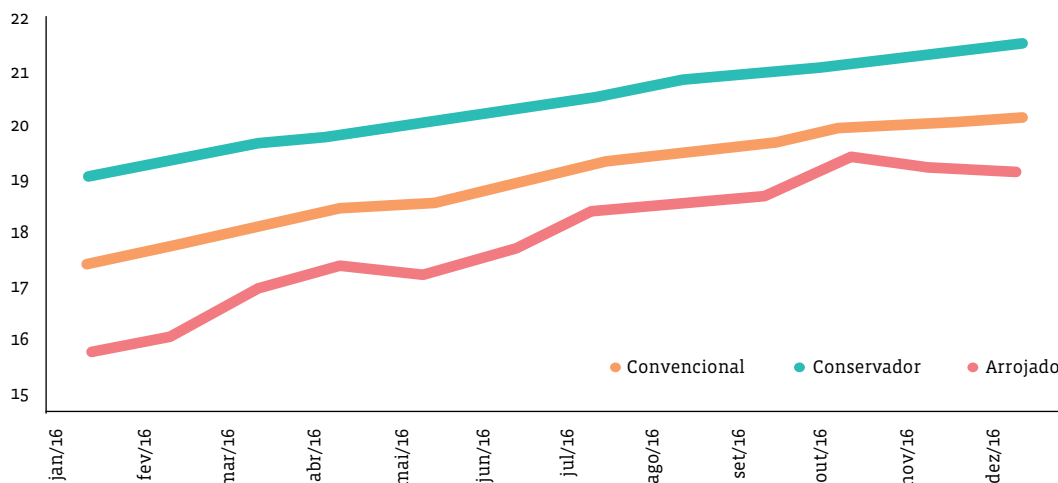
Rentabilidade das Cotas por Perfil de Investimento

Perfil de Investimento	Acumulado 2016 (%)
Conservador	14,06
Convencional	16,32
Arrojado	20,54

Evolução das cotas dos Perfis de Investimento em 2016 (R\$)

Mês	Perfil Conservador		Perfil Convencional		Perfil Arrojado	
	Cota (R\$)	% Mês	Cota (R\$)	% Mês	Cota (R\$)	% Mês
Dezembro/16	21,648463	0,83	20,345100	0,52	19,354327	-0,18
Novembro/16	21,469795	0,83	20,240066	0,22	19,388668	-1,04
Outubro/16	21,292751	0,70	20,195226	1,92	19,592538	3,41
Setembro/16	21,144351	0,91	19,814855	0,81	18,947166	0,70
Agosto/16	20,954529	1,16	19,655189	1,10	18,815628	1,01
Julho/16	20,713639	0,99	19,441378	2,04	18,628295	3,84
Junho/16	20,511425	1,20	19,053617	1,69	17,939211	2,57
Maió/16	20,267284	1,30	18,737615	0,56	17,488939	-0,93
Abril/16	20,007605	0,98	18,633359	1,43	17,653869	2,66
Março/16	19,812871	1,28	18,370525	2,14	17,196948	4,83
Fevereiro/16	19,562390	1,57	17,985457	1,73	16,403963	2,24
Janeiro/16	19,260400	1,48	17,679736	1,09	16,043796	-0,08

Evolução das cotas dos perfis de investimento em 2016 (em R\$)



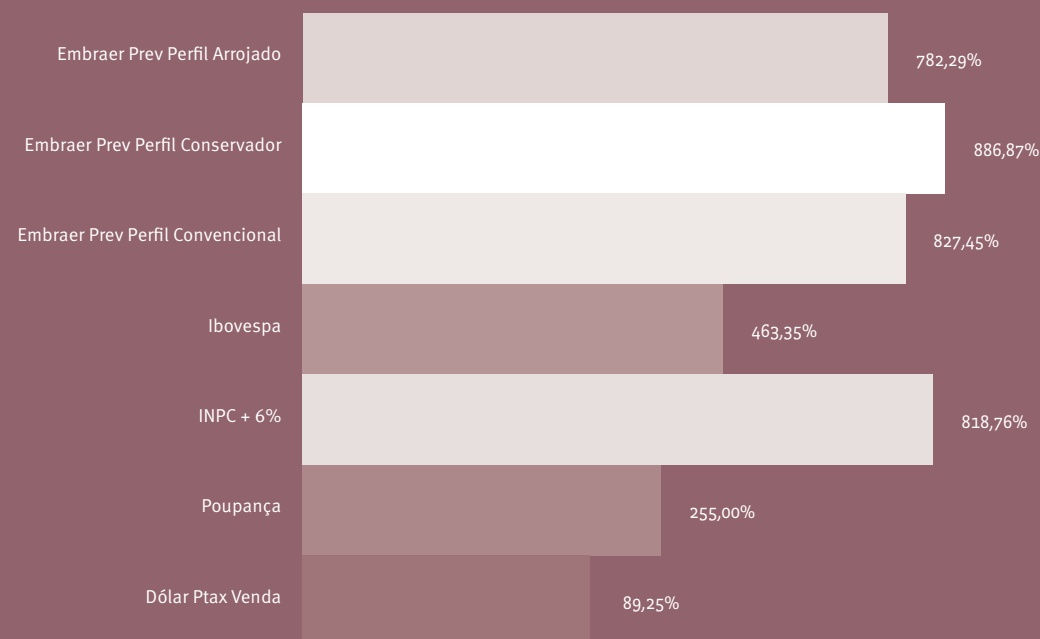
Histórico de rentabilidade do Plano Embraer Prev

No período de 1999, ano de criação do Plano Embraer Prev, até dezembro de 2016, a rentabilidade líquida média anual foi bastante consistente, considerando que neste período as economias global e local passaram por períodos críticos e crises, cujas consequências são sentidas até hoje.

- Perfil Conservador INPC + 6,43%
- Perfil Convencional INPC + 6,06%
- Perfil Arrojado INPC + 5,76%

Em 18 anos, as rentabilidades acumuladas demonstram a capacidade da EMBRAER PREV para enfrentar crises e instabilidades econômicas, a sustentabilidade das estratégias de longo prazo e a proteção ao patrimônio previdenciário do Plano Embraer Prev.

comparativo de desempenho
rentabilidade líquida em % (1999 a 2016)



avaliação da situação atuarial

O Plano **Embraer Prev** oferece benefícios em forma de renda por prazo determinado ou por percentual de saldo, ambos estruturados na modalidade de Contribuição Definida (CD). Em caráter transitório, oferece, também, benefícios em forma de renda vitalícia ou renda por prazo determinado, reajustados pelo índice do Plano (INPC), com características de Contribuição Definida (CD) na sua fase de captação e de Benefício Definido (BD) quando da sua concessão, **cuja opção é exclusiva** do grupo de Participantes e Assistidos que já detinha o direito adquirido a essa forma de renda quando da alteração regulamentar que a extinguiu, a qual entrou em vigor em 01/02/2010. Portanto, conforme a Resolução MPS/CGPC nº 16, de 22 de novembro de 2005, o Plano está estruturado na modalidade de **Contribuição Definida (CD)**, considerando as formas de renda dispostas na regra do Plano que possui caráter definitivo.

O Plano está registrado na PREVIC sob o Cadastro Nacional de Planos de Benefícios – CNPB nº **1999.0009-19**, sendo que sua Avaliação Atuarial anual de 2016 contempla o Regulamento vigente na sua Data Base, sendo a última alteração aprovada em **03 de novembro de 2014, por meio da Portaria MPS/PREVIC nº 575/2014**, que passou a ser eficaz a partir de **1º de dezembro de 2014**, bem como a respectiva Nota Técnica Atuarial, estando este em manutenção normal.

Principais impactos ou afetações sofridos pelo Plano Embraer Prev no exercício

O Plano Embraer Prev não apresenta impactos ou afetações.

Situações de superávit ou déficit do Plano Embraer Prev, bem como as respectivas causas, a destinação da reserva especial, se for o caso, e o equacionamento do déficit

Considerando os valores reposicionados para a data de encerramento do exercício de 2016, temos que, na confrontação do Passivo Atuarial, dado pelas Provisões Matemáticas, no montante total de **R\$ 2.209.195.399,53**, com o **Patrimônio de Cobertura do Plano** no montante de **R\$ 2.209.527.175,37**, verifica-se que o **Plano Embraer Prev** apresentou **Superávit técnico-atuarial de R\$ 331.775,84**, em 31/12/2016.

O superávit do Plano aumentou de **R\$ 263.662,84**, em 31/12/2015 para **R\$ 331.775,84** em 31/12/2016, representando aumento de **25,83%** ou **R\$ 68.113,00**. Tal fato se deve, especialmente, ao ganho atuarial decorrente da rentabilidade ter sido superior à meta atuarial do Plano.

No período compreendido pelo exercício completo de 2016 (janeiro a dezembro), a meta atuarial do Plano foi de **11,38%** (**INPC de 6,58%**, mais taxa de juros de **4,50%**), enquanto que a rentabilidade **alcançada no exercício no perfil de investimento conservador**, que dá cobertura às Provisões Matemáticas do Plano que estão afetadas a risco atuarial, foi de **14,06%**, representando um **ganho atuarial** equivalente a **2,41%**.

Hipóteses atuariais do plano de benefícios e seus fundamentos

O resultado atuarial (superávit ou déficit) do Plano **Embraer Prev** decorre, exclusivamente, da existência de um grupo de Participantes e Assistidos, que em 31/12/2016 totalizava **98 Participantes e 4 Assistidos**, que estão sujeitos a **regras transitórias** do Plano. Essas regras permitem que aqueles que fazem parte desse grupo mantenham o recebimento de seus benefícios em forma de renda vitalícia ou renda por prazo determinado, ambos atualizados pelo índice do Plano (INPC), ou que possam requerer seus benefícios nessas formas de renda, se Assistidos ou Participantes, respectivamente. Portanto, há necessidade de definição de **hipóteses atuariais que são aplicáveis, exclusivamente, a esse grupo de Participantes e Assistidos**. Após a realização de estudo específico de aderência das hipóteses atuariais, registrado no Relatório **GAMA 195 - RE 095/16**, o Conselho Deliberativo da Entidade, em reunião ordinária de 27 de setembro de 2016 – **Ata RCD nº 44/2016**, definiu:

- a. **Taxa Real Anual de juros:** manutenção da taxa de 4,50% ao ano;
- b. **Indexador do Plano (Reajuste de Benefícios):** INPC (conforme determina o Regulamento do Plano);
- c. **Tábua de Mortalidade Geral:** manutenção da Tábua AT 2000 M&F;
- d. **Fator de Determinação do Valor Real ao Longo do Tempo dos Benefícios do Plano:** alteração para 0,9801.

Para fins desta Avaliação Atuarial, foram considerados os valores de patrimônio, ativos de investimentos e exigíveis do Plano informados pela Entidade, através do Balancete Contábil do Plano do mês de dezembro de 2016.

De acordo com o referido Balancete Contábil, a totalidade do Patrimônio de Cobertura do Plano encontra-se integralizado.

Dentre os ativos de investimentos, conforme informado, parcela destes estava contabilizada pela curva do papel e mantidos até o vencimento, sendo que, para tal, a Entidade atestou a possibilidade de sua manutenção com base em Fluxo Atuarial específico, conforme exigência da Resolução MPAS/CGPC nº 04, de 30 de janeiro de 2002, e suas alterações posteriores, fato que pode ser verificado no Parecer **GAMA 195- PA 13/17**.

Conforme definição constante do Plano de Gestão Administrativa (PGA) da Entidade, o custo administrativo do Plano manter-se-á considerando o Carregamento Administrativo de 2,00% incidente sobre as Contribuições Normais vertidas pelas Patrocinadoras e pelos Participantes, porém recolhido apenas pelas Patrocinadoras, exceto em relação a Participantes Auto-patrocinados. Contribuições Extraordinárias realizadas por Participantes ou Assistidos estão isentas de Carregamento Administrativo, conforme decisão da Entidade. Em relação aos Participantes em Benefício Proporcional Diferido, a cobertura das despesas administrativas se dá a partir de dedução mensal do saldo de conta do valor que seria devido a título de carregamento, conforme definições regulamentares constantes do PGA.

despesas administrativas

Despesa com administração dos investimentos

As despesas administrativas de investimento destinam-se ao custeio das atividades de gestão dos ativos ou do patrimônio do Plano Embraer Prev e são deduzidas diretamente da rentabilidade dos investimentos, no cálculo das cotas dos Perfis de Investimento.

Administração dos investimentos

Despesa (2016)	Valores em R\$ Mil
Despesa de Custódia e Controladoria	95
Despesa de Administração de Fundo Exclusivo	48
Despesa com Gestão de Fundo Exclusivo	3.119
Despesa com Taxas CVM e Anbima	336
Despesas com Corretagem	377
Despesas Cetip e Selic	314
Outras Despesas	168
Total de Despesas com Administração de Investimentos	4.457
Total de Despesas Administrativas com Investimentos	2.480
Saldo Médio Diário dos Investimentos no Ano	2.050.690
Despesas Totais/Saldo Médio dos Investimentos no Ano	0,34%

Despesas com pessoal

Despesas do Plano Embraer Prev	Valores em R\$ Mil
Administração Previdencial	981
Pessoal e Encargos	959
Dirigentes (*)	570
Pessoal Próprio	389
Treinamentos, Congressos e Seminários	15
Viagens e Estadias	6
Administração dos Investimentos	1.484
Pessoal e Encargos	1.463
Dirigentes (*)	1.082
Pessoal Próprio	381
Treinamentos, Congressos e Seminários	15
Viagens e Estadias	6

* Conselheiros Deliberativos e Fiscais não são remunerados

Despesas com prestadores de serviços de atuária, auditoria externa, assessoria jurídica e outras consultorias

Administração Previdencial	Valores em R\$ mil
Serviços de Terceiros	1.216
- Serviços com atuários	189
- Serviços de Auditoria Externa	14
- Serviços de Assessoria Jurídica	82
- Serviços de Administração do Passivo	844
- Outros serviços de terceiros	87
Administração dos Investimentos	Valores em R\$ mil
Serviços de Terceiros	767
- Consultoria de Investimento	183
- Serviços de Auditoria Externa	14
- Outros serviços de terceiros	570

Outras despesas

Nenhuma das despesas abaixo superam em 10% as despesas totais

Outras Despesas do Plano Embraer Prev	Valores em R\$ Mil
Administração Previdencial	389
Despesas Gerais	222
Depreciações e amortizações	7
Tributos	160
Administração dos Investimentos	229
Despesas Gerais	222
Depreciações e amortizações	7
Tributos	0

Conselho Deliberativo

Maurício Rodrigues Aveiro
Presidente

Márcio de Almeida Libanio
Vice-Presidente

Cristine Mendonça Bloch
Conselheira

Patricia Daniela Duarte Ferrari da Costa
Conselheira

Roberto Bizon Garcia
Conselheiro

Mauri Mendes de Oliveira
Conselheiro

Conselho Fiscal

Elaine Maria de Souza Funo
Presidente

Márcia Regina Sato Davoli de Araújo
Vice-Presidente

Alexandre Magalhães Filho
Conselheiro

Diretoria Executiva

Eléu Magno Baccon
Diretor Superintendente e Diretor de Seguridade, cumulativamente

Marcio João Tavares
Diretor Financeiro e AETQ



Avenida Brigadeiro Faria Lima, 2170 | Putim | São José dos Campos/SP
CEP: 12227-901 | Posto de Correio: 435/4
www.embraerprev.com.br
atendimento@embraerprev.com.br
 facebook.com/embraerprev
0800 770 1063



APP EMBRAER PREV

A evolução do seu Plano Embraer Prev na sua mão!
Baixe pela Apple Store ou Google Play.