



relatório  
anual 2017

---

EMBRAER  
PREV

---

resumo

O objetivo do Resumo do Relatório Anual de Informações aos Participantes e Assistidos é apresentar aspectos relevantes da gestão da EMBRAER PREV durante o exercício de 2017.

Contempla as orientações da Instrução MPS/ PREVIC/DC nº 13, de 12 de novembro de 2014 e da Resolução MPS/ CGPC nº 23, de 6 de dezembro de 2006.

Apresenta informações relevantes que permitem a análise clara e precisa dos resultados do Plano Embraer Prev frente aos objetivos traçados, da saúde financeira, atuarial e patrimonial, da quantidade de Participantes e Assistidos, da rentabilidade do exercício, inclusive dos Perfis de Investimento, bem como dos fatos relevantes.

É importante esclarecer que - para uma análise mais detalhada da gestão - é imprescindível a leitura do Relatório Anual de Informações.

## participantes e assistidos

No comparativo de 2016 para 2017, a participação de empregados e dirigentes no Plano Embraer Prev evoluiu de 95,8% para 96%. E a quantidade de Assistidos também aumentou em 31% em relação ao ano anterior.

Participantes	2015	2016	2017
Ativos	15.933	14.921	15.030
Autopatrocínados	643	880	775
BPD*	791	1.559	1.796
Outros**	421	542	396
<b>Total</b>	<b>17.788</b>	<b>17.902</b>	<b>17.997</b>

Assistidos	2015	2016	2017
Aposentados	532	894	1.181
Beneficiários	29	59	73
<b>Total</b>	<b>561</b>	<b>953</b>	<b>1.254</b>
<b>Total Geral</b>	<b>18.349</b>	<b>18.855</b>	<b>19.251</b>

Dessa forma, em dezembro de 2017, o universo do Plano Embraer Prev tinha a seguinte configuração:

Ativos	15.030	78,07%
Autopatrocínados	775	4,02%
BPD*	1.796	9,32%
Assistidos	1.181	0,94%
Outros **	469	2,43%
<b>Total</b>	<b>19.251</b>	<b>100,00%</b>

\*Participantes que optaram pelo Benefício Proporcional Diferido.

\*\* Outros – Participantes que estão com as seguintes situações nos Planos: desligados da Patrocinadora em prazo de opção por um dos institutos ou pela aposentadoria; excluídos por sua própria situação ou por inadimplência; ou ainda aqueles Participantes que se desligaram da Patrocinadora e que, de acordo com o Regulamento do Plano, somente poderão efetuar o resgate.

# demonstrações contábeis

## Demonstrações do ativo líquido - Plano de Benefícios Embraer Prev

Exercícios findos em 31 de dezembro de 2017 e 2016 (Em milhares de Reais)			
	2017	2016	Varição %
<b>1. Ativos</b>	<b>2.557.006</b>	<b>2.236.421</b>	<b>14%</b>
Disponível	192	60	220%
Recebível	3.386	2.714	25%
Investimento	2.553.428	2.233.647	14%
Fundos de Investimentos	2.521.192	2.209.415	14%
Imóveis em Construção	1.742	-	100%
Empréstimos	30.494	24.232	26%
<b>2. Obrigações</b>	<b>1.739</b>	<b>2.029</b>	<b>-14%</b>
Operacional	1.739	2.029	-14%
<b>3. Fundos não Previdenciais</b>	<b>3.326</b>	<b>2.654</b>	<b>25%</b>
Fundos Administrativos	3.326	2.654	25%
<b>4. Ativo Líquido (1-2-3)</b>	<b>2.551.941</b>	<b>2.231.738</b>	<b>14%</b>
Provisões Matemáticas	2.519.068	2.209.195	14%
Superávit (Déficit) Técnico	393	332	18%
Fundos Previdenciais	32.480	22.211	46%
<b>5. Apuração do Equilíbrio Técnico Ajustado</b>			
a) Equilíbrio Técnico	393	332	18%
b) (+/-) Ajuste de Precificação	2	3	-33%
c) (+/-) Equilíbrio Técnico Ajustado = (a+b)	<b>395</b>	<b>335</b>	<b>18%</b>

### Demonstrações da mutação do ativo líquido - Plano de Benefícios Embraer Prev

Exercícios findos em 31 de dezembro de 2017 e 2016 (Em milhares de Reais)			
	2017	2016	Variação %
<b>A) Ativo Líquido – Início do Exercício</b>	<b>2.231.738</b>	<b>1.828.558</b>	<b>22%</b>
<b>1. Adições</b>	<b>408.152</b>	<b>452.564</b>	<b>-10%</b>
(+) Contribuições	158.467	156.221	1%
(+) Resultado Positivo dos Investimentos – Gestão Previdencial	249.685	296.343	-16%
<b>2. Destinações</b>	<b>(87.949)</b>	<b>(49.384)</b>	<b>78%</b>
(-) Benefícios	(84.782)	(46.201)	84%
(-) Custeio Administrativo	(3.167)	(3.183)	-1%
<b>3. Acréscimo/(Decréscimo) no Ativo Líquido (1+2)</b>	<b>320.203</b>	<b>403.180</b>	<b>-21%</b>
(+/-) Provisões Matemáticas	309.873	413.241	-25%
(+/-) Fundos Previdenciais	10.269	(10.129)	-201%
(+/-) Superávit (Déficit) Técnico do Exercício	61	68	-10%
<b>B) Ativo Líquido – Final do Exercício (A+3)</b>	<b>2.551.941</b>	<b>2.231.738</b>	<b>14%</b>
<b>C) Fundos não Previdenciais</b>	<b>3.326</b>	<b>2.654</b>	<b>25%</b>
(+/-) Fundos Administrativos	3.326	2.654	25%

## inadimplência de contribuições das patrocinadoras

O Plano Embraer Prev não apresenta inadimplência de contribuições das Patrocinadoras.

## detalhamento de dívida contratada junto a patrocinadoras, relativa a serviço passado, equacionamento de déficit e outras contratações e a regularidade no cumprimento do contrato

O Plano Embraer Prev não apresenta dívida contratada junto às Patrocinadoras, relativas a serviço passado, equacionamento de déficit e outras contratações. **Assim sendo, o patrimônio do Plano está totalmente integralizado.**

## opinião modificada ou parágrafo de ênfase no relatório do auditor independente sobre as demonstrações contábeis com os devidos esclarecimentos da efpc

A KPMG Auditores Independentes é contratada pela EMBRAER PREV para prestar o serviço de auditoria contábil dos investimentos, de acordo com as normas da NBC T 11 – Normas de Auditoria Independente das Demonstrações Contábeis – aprovadas pelo Conselho Federal de Contabilidade na Resolução CFC nº 820, de 17 de dezembro de 1997.

A opinião da KPMG Auditores Independentes sobre as Demonstrações Contábeis da EMBRAER PREV em 2017 é a seguinte:

“Em nossa opinião, as demonstrações contábeis acima referidas apresentam adequadamente, em todos os aspectos relevantes, a posição patrimonial e financeira da EMBRAER PREV – Sociedade de Previdência Complementar em 31 de dezembro de 2017 e o desempenho de suas operações para o exercício findo nessa data, de acordo com as práticas contábeis adotadas no Brasil aplicáveis às entidades reguladas pelo Conselho Nacional de Previdência Complementar (CNPC)”.

## esclarecimentos e providências com relação aos apontamentos e recomendações dos conselhos fiscal e deliberativo no parecer das demonstrações contábeis

O Parecer do Conselho Fiscal da EMBRAER PREV sobre as Demonstrações Contábeis da EMBRAER PREV em 2017 é o seguinte:

“Após a análise dos documentos (...), o Conselho Fiscal verificou que as contas apresentam-se corretas e em conformidade com o disposto nas normas contábeis exigidas pela legislação vigente aplicável às entidades fechadas de previdência complementar, bem como com o disposto no Estatuto Social da EMBRAER PREV. Desta forma, manifesta parecer favorável às informações constantes das Demonstrações Contábeis Consolidadas e por Plano de Benefícios relativas ao exercício social findo em 31/12/2017, que refletem as atividades da EMBRAER PREV no referido Exercício”.

A Manifestação do Conselho Deliberativo da EMBRAER PREV sobre as Demonstrações Contábeis da EMBRAER PREV em 2017 é a seguinte:

“Após análise dos documentos (...), e respaldado pelo Parecer do Conselho Fiscal de 14/03/2018, o Conselho Deliberativo verificou que as contas apresentam-se corretas e em conformidade com o disposto nas normas contábeis exigidas pela legislação vigente aplicável às entidades fechadas de previdência complementar, bem como com o disposto no Estatuto Social da EMBRAER PREV. Desta forma, manifesta-se pela aprovação das Demonstrações Contábeis Consolidadas e por Plano de Benefícios e da Prestação de Contas relativas ao exercício social findo em 31/12/2017, que refletem as atividades da EMBRAER PREV no referido Exercício, as quais serão divulgadas por meio do Relatório Anual de Informações aos Participantes e Assistidos dos Planos administrados pela Entidade e do seu portal de internet”.



## política de investimento

### Total de investimentos da Entidade

#### Saldo Consolidado dos Investimentos EMBRAER PREV em 31/12/2017

Segmentos	Saldo em R\$ Milhões	% Total
Renda Fixa	2.183,18	85,41
Empréstimos	29,90	1,17
Renda Variável	342,96	13,42

Os Índices de Referência dos investimentos nos segmentos de Renda Fixa e Renda Variável são:

**Renda Fixa:** composição de índices de inflação, taxa de juros e operações com participantes (empréstimos pessoais), com objetivo de alcançar o resultado de INPC + 4,50% ao ano.

**Renda Variável:** Ibovespa, índice de ações calculado pela Bolsa de Valores de São Paulo (Bovespa), formado por uma carteira teórica de ações, baseada no valor de mercado das empresas e no volume de papéis disponíveis para negociação.

#### Saldos posicionados em 31/12/2017

Segmentos	Consolidado		Plano Embraer Prev		PGA	
	Saldo R\$ Milhões	% Total	Saldo R\$ Milhões	% Total	Saldo R\$ Milhões	% Total
Renda Fixa	2.183,18	85,41	2.179,26	85,39	3,92	100
Empréstimos	29,90	1,17	29,90	1,17		
Renda Variável	342,96	13,42	342,96	13,44		
Total de Investimentos	2.556,04	100,00	2.552,12	100	3,92	100



## plano de gestão administrativa (pga)

Conforme definição constante do Plano de Gestão Administrativa – PGA da Entidade, o custo administrativo do Plano será mantido considerando o Carregamento Administrativo de 2,00%, incidente sobre as contribuições Normais vertidas pelas Patrocinadoras e pelos Participantes, porém recolhido apenas pelas Patrocinadoras, exceto em relação a Participantes Autopatrocinados. Contribuições Extraordinárias realizadas por Participantes estão isentas de Carregamento Administrativo, conforme decisão da Entidade.

## montante dos investimentos com gestão terceirizada

Segmento	Fundos de Investimento	Gestor	Patrimônio (R\$ Milhões)	Rentabilidade 2017 (%)
Renda Fixa	FI RF EMB I	Santander	671,72	9,65
	FI RF EMB II	BB DTVM	790,65	9,50
	FI RF EMB IV Crédito	Icatu Vanguarda	153,65	10,01
	FI RF EMB V Crédito	Capitânia	240,00	11,59
	FI RF EMB I A	Santander	161,14	10,33
	FI MULTIM EMB II A	J.P. Morgan	144,76	10,11
Renda Variável Ativa	FIA RVA EMB I	Pollux	3,01	11,26
	FIA RVA EMB II	Franklin Templeton	360,17	28,35

## rentabilidade bruta e líquida dos segmentos de aplicação do plano embraer prev e pga, comparados à meta atuarial e índices de referência da política de investimento

Saldos posicionados em 31/12/2017

Segmentos	Saldo R\$ Milhões	% dos Investimentos	Rentabilidade Acumulada Bruta (%)	Rentabilidade Acumulada Líquida (%)	Benchmark
Renda Fixa	2.183,18	85,41	10,03	9,88	INPC + 4,5%
Renda Variável	342,96	13,42	24,10	23,50	Ibovespa
Empréstimos	29,90	1,17	19,87	19,87	INPC + 4,5%

PGA	Rentabilidade Acumulada Bruta (%)	Rentabilidade Acumulada Líquida (%)	Benchmark
Renda Fixa	10,03	9,88	INPC + 4,5%

## variações de patrimônio decorrentes de reavaliação de imóveis e participações avaliadas por valor econômico ou mudança de categoria de títulos e valores mobiliários

O Plano Embraer Prev não apresenta variações patrimoniais decorrentes de avaliações de imóveis e participações avaliadas por valor econômico ou mudança de categoria de títulos e valores mobiliários.

# perfis de investimento

## relação descritiva dos perfis de investimento

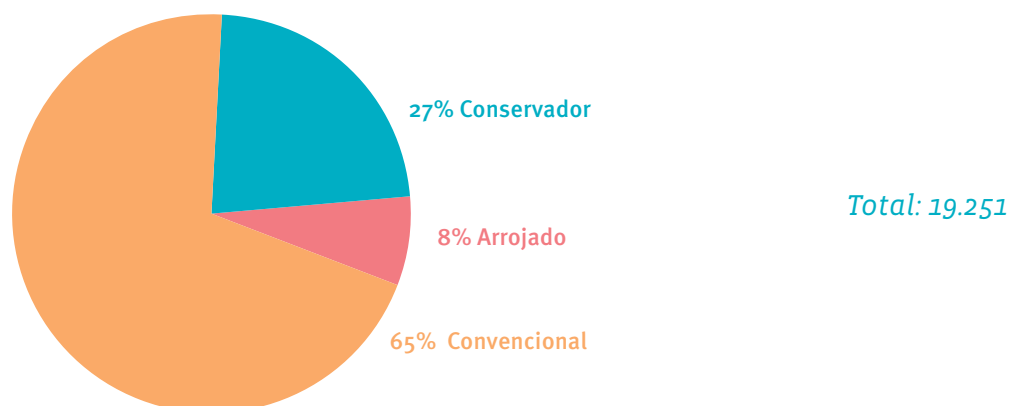
A estratégia Perfis de Investimento foi implantada pela EMBRAER PREV em 2012. Oferece três diferentes formas de investimento, risco e rentabilidade do patrimônio previdenciário.

Desde 2012, a EMBRAER PREV oferece a Participantes e Assistidos os seguintes perfis de investimentos:

<b>Conservador</b>	100% dos recursos do Plano Embraer Prev são investidos em Renda Fixa.
<b>Convencional</b>	80% dos recursos do Plano Embraer Prev são investidos em Renda Fixa e os demais 20% em Renda Variável.
<b>Arrojado*</b>	60% dos recursos do Plano Embraer Prev são investidos em Renda Fixa e os demais 40% em Renda Variável.
*Opção de investimento oferecida apenas aos Participantes.	
As proporções entre Renda Fixa e Renda Variável podem variar, para mais ou para menos, conforme consta no Manual de Operacionalização dos Perfis de Investimento, disponível no portal da EMBRAER PREV.	

Em dezembro de 2017, as opções de Participantes e Assistidos pelos Perfis de Investimento apresentavam a seguinte distribuição:

## rentabilidade de cada COMPOSIÇÃO DOS PERFIS



## perfil de investimento com avaliação dos gestores

Em 2017, a EMBRAER PREV manteve sua estratégia de proteção do patrimônio do Plano, por meio de investimentos de menor risco, com foco no segmento de renda fixa, repercutindo no resultado dos perfis conservador e convencional, que fecharam o ano com 9,89% e 11,41% de ganhos líquidos, respectivamente. A recuperação da bolsa de valores contribuiu para o desempenho do perfil arrojado, que acumulou 14,03% no ano. Todos os perfis superaram a meta de rentabilidade do Plano, INPC + 4,50%.

## rentabilidade das cotas por perfil de investimento

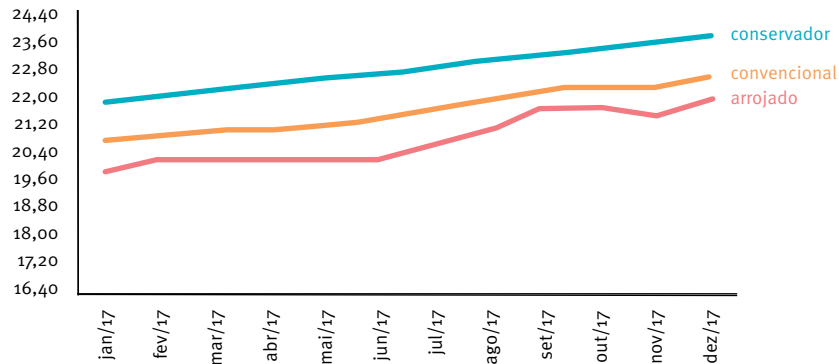
Perfil de Investimento	Acumulado 2017 (%)*
Conservador	9,89%
Convencional	11,41%
Arrojado	14,03%

\*Os resultados passados não garantem rentabilidade futura.

## rentabilidade das cotas por perfil de investimento

Mês	Perfil Conservador		Perfil Convencional		Perfil Arrojado	
	Cota (R\$)	% Mês	Cota (R\$)	% Mês	Cota (R\$)	% Mês
jan/17	21,86512	1,00	20,6666	1,58	19,9223	2,93
fev/17	22,04392	0,82	20,8819	1,04	20,2178	1,48
mar/17	22,25607	0,96	21,0036	0,58	20,2119	-0,03
abr/17	22,40897	0,69	21,1523	0,71	20,3614	0,74
mai/17	22,60246	0,86	21,2199	0,32	20,2717	-0,44
jun/17	22,73902	0,60	21,3308	0,52	20,3549	0,41
jul/17	22,86047	0,53	21,5513	1,03	20,6954	1,67
ago/17	23,08492	0,98	21,9065	1,65	21,2010	2,44
set/17	23,21885	0,58	22,1827	1,26	21,6604	2,17
out/17	23,41898	0,86	22,3198	0,62	21,7404	0,37
nov/17	23,61101	0,82	22,3088	-0,05	21,5427	-0,91
dez/17	23,79004	0,76	22,6666	1,60	22,0693	2,44

## evolução das cotas dos perfis de investimento em 2017 (em R\$)

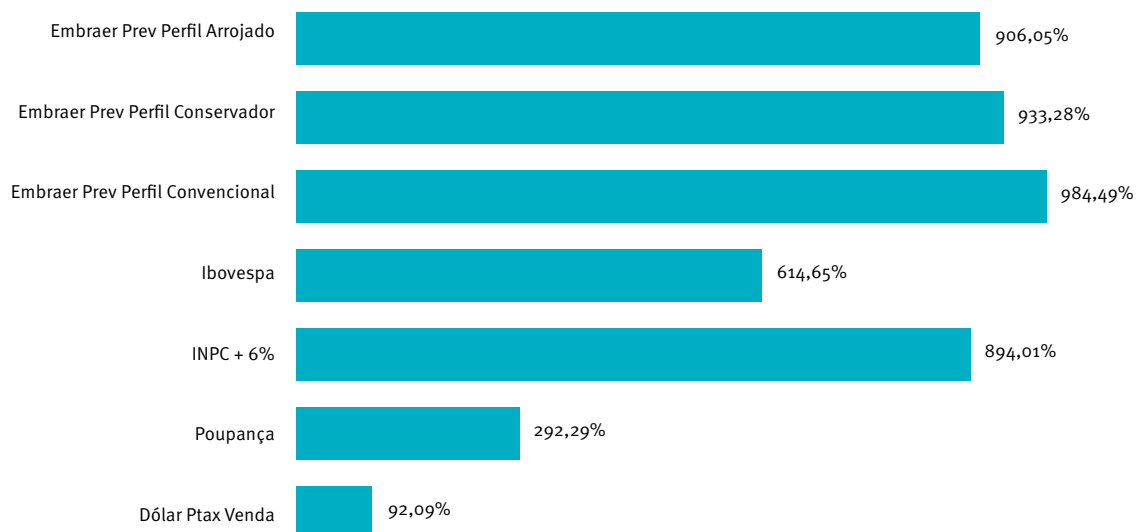


## histórico de rentabilidade do plano embraer prev

No período de 1999, as rentabilidades acumuladas demonstram a capacidade da EMBRAER PREV para enfrentar crises e instabilidades econômicas, a sustentabilidade das estratégias de longo prazo e a proteção ao patrimônio previdenciário do Plano Embraer Prev.

- Perfil Conservador INPC + 6,49%
- Perfil Convencional INPC + 6,22%
- Perfil Arrojado INPC + 6,07%

## comparativo de desempenho rentabilidade líquida em % (1999 a 2017)



## avaliação da situação atuarial

O Plano **Embraer Prev** oferece benefícios em forma de renda por prazo determinado ou por percentual de saldo, ambos estruturados na modalidade de Contribuição Definida (CD). Em **caráter transitório**, oferece, também, benefícios em forma de renda vitalícia ou renda por prazo determinado, reajustados pelo Índice do Plano (INPC), com características de Contribuição Definida (CD) na sua fase de captação e de Benefício Definido (BD) quando da sua concessão, cuja opção é exclusiva do grupo de Participantes e Assistidos que já detinha direito adquirido a essa forma de renda quando da alteração regulamentar que a extinguiu, a qual entrou em vigor em 01/02/2010. Portanto, conforme a Resolução MPS/CGPC nº 16, de 22 de novembro de 2005, o Plano está estruturado na modalidade de **Contribuição Definida (CD)**, considerando as formas de renda dispostas na regra do Plano que possui caráter definitivo.

O Plano está registrado na PREVIC, sob o Cadastro Nacional de Planos de Benefícios – CNPB nº **1999-0009-19**, sendo que a Avaliação Atuarial de 2017 contempla o Regulamento vigente na sua Data Base, sendo a última alteração aprovada em **3 de novembro de 2014**, por meio da Portaria **MPS/PREVIC nº 575/2014**, que passou a ser eficaz a partir de 1º de dezembro de 2014, bem como a respectiva Nota Técnica Atuarial, estando este em manutenção normal.

### principais impactos ou afetações sofridas pelo plano embraer prev no exercício

O Plano Embraer Prev não apresenta impactos ou afetações.

### situações de superávit ou déficit do plano embraer prev, bem como as respectivas causas, a destinação da reserva especial, se for o caso, e o equacionamento do déficit

Considerando os valores reposicionados para a data de encerramento do exercício de 2017, temos que, na confrontação do Passivo Atuarial, dado pelas Provisões Matemáticas, no montante total de **R\$ 2.519.067.213,06**, com o Patrimônio de Cobertura do Plano no montante de **R\$ 2.519.460.491,51**, verifica-se que o **Plano Embraer Prev** apresentou **Superávit técnico-atuarial de R\$ 393.278,45**, em **31/12/2017**.

O superávit do Plano aumentou de **R\$ 331.775,84** em **31/12/2016** para **R\$ 393.278,45** em **31/12/2017**, representando aumento de 18,54%, ou **R\$ 61.502,61**. Tal fato se deve, especialmente, ao ganho atuarial decorrente da rentabilidade ter sido superior à meta atuarial do Plano.

No período compreendido pelo exercício completo de 2017 (janeiro a dezembro), a meta atuarial do Plano foi de **6,66% (INPC de 2,07%, mais taxa de juros de 4,50%)**, enquanto que a rentabilidade **alcançada no exercício no perfil de investimento conservador**, que dá cobertura às Provisões Matemáticas do Plano que estão afetadas a risco atuarial, foi de 9,89%, representando um ganho atuarial equivalente a 3,03%.

Em atendimento à aplicação obrigatória da Resolução MPS/CNPC nº 16/2014, que alterou a Resolução MPS/CGPC nº 26/2008, na apuração do Equilíbrio Técnico Ajustado, tendo sido observados os critérios previstos na Instrução PREVIC nº 19/2015, o ajuste de precificação, apurado pela **EMBRAER PREV**, montava **R\$ 2.309,83** positivo, que resultou em um **Equilíbrio Técnico Ajustado Positivo de R\$ 393.278,45**. Cumpre ressaltar que, para fins de apuração do Equilíbrio Técnico Ajustado, se positivo, conforme previsto na legislação vigente, não deverá ser observado o ajuste de precificação para fins de eventual processo de destinação e utilização de superávit.

## hipóteses atuariais do plano de benefícios e seus fundamentos

O resultado atuarial (superávit ou déficit) do **Plano Embraer Prev** decorre, exclusivamente, da existência de um grupo de Participantes e Assistidos, que em 31/12/2017 totalizava **50 Participantes e 4 Assistidos**, que estão sujeitos às regras transitórias do Plano. Essas regras permitem que aqueles que fazem parte desse grupo mantenham o recebimento de seus benefícios em forma de renda vitalícia ou renda por prazo determinado, ambos atualizados pelo índice do Plano (INPC), ou que possam requerer seus benefícios nessas formas de renda, se Assistidos ou Participantes, respectivamente. Portanto, há necessidade de definição de **hipóteses atuariais que são aplicáveis, exclusivamente, a esse grupo de Participantes e Assistidos**. Após a realização de estudo específico de aderência das hipóteses atuariais, registrado no Relatório **MERCER GAMA 195 – RE 111/17**, o Conselho Deliberativo da Entidade, em reunião ordinária em 26 de setembro de 2017 – Ata RCD nº 49/2017, definiu:

**a. Taxa Real Anual de Juros:** manutenção da taxa de 4,50% ao ano.

**b. Indexador do Plano (Reajuste de Benefícios):** INPC (conforme determina o Regulamento do Plano, exclusivamente para aqueles elegíveis às Disposições Transitórias) e Cota Patrimonial para o demais.

**c. Tábua de Mortalidade Geral:** manutenção da Tábua AT 2000 M&F.

**d. Fator de Determinação do Valor Real ao Longo do Tempo dos Benefícios do Plano:** alteração para 0,9803.

Para fins desta Avaliação Atuarial, foram considerados os valores de patrimônio, ativos de investimentos e exigíveis do Plano informados pela Entidade, através do Balancete Contábil do Plano do mês de dezembro de 2017.

De acordo com o referido Balancete Contábil, a totalidade do Patrimônio de Cobertura do Plano encontra-se integralizado.

Dentre os ativos de investimentos, conforme informado, parcela destes estava contabilizada pela **curva do papel e mantidos até o vencimento**, sendo que, para tal, a Entidade atestou a possibilidade de sua manutenção com base em Fluxo Atuarial específico, conforme exigência da Resolução MPAS/CGPC nº 04, de 30 de janeiro de 2002, e suas alterações posteriores, fato que pode ser verificado no Parecer MERCER GAMA 195 – PA 12/18.

Conforme definição constante do Plano de Gestão Administrativa (PGA) da Entidade, o custo administrativo do Plano manter-se-á considerando o Carregamento Administrativo de 2,00% incidente sobre as Contribuições Normais vertidas pelas Patrocinadoras e pelos Participantes, porém recolhido apenas pelas Patrocinadoras, exceto em relação a Participantes Autopatrocinaados. Contribuições Extraordinárias realizadas por Participantes ou Assistidos estão isentas de Carregamento Administrativo, conforme decisão da Entidade. Em relação aos Participantes em Benefício Proporcional Diferido, a cobertura das despesas administrativas se dá a partir de dedução mensal do saldo de conta do valor que seria devido a título de carregamento, conforme definições regulamentares e constantes do PGA.

O Plano possuía o montante de **R\$ 35.806.150,83** registrados em Fundos, sendo **R\$ 32.479.913,41** referentes a Fundos Previdenciais e **R\$ 3.326.237,42** referentes a Fundo Administrativo.



## despesas administrativas

### despesa com administração dos investimentos

As despesas administrativas de investimento destinam-se ao custeio das atividades de gestão dos ativos ou do patrimônio do Plano Embraer Prev e são deduzidas diretamente da rentabilidade dos investimentos, no cálculo das cotas dos Perfis de Investimento.

### administração dos investimentos

Despesa (2017)	Valores em R\$ Mil
Despesa de Custódia e Controladoria	95,00
Despesa de Administração de Fundo Exclusivo	50,50
Despesa com Gestão de Fundo Exclusivo	3.938,75
Despesa com Taxas CVM e Anbima	327,42
Despesa com Corretagem	511,28
Despesa Cetip e Selic	349,78
Outras Despesas	270,26
Total de Despesas com Administração de Investimentos	5.542,98
Total de Despesas Administrativas com Investimentos	2.989,72
Saldo Médio Diário dos Investimentos no Ano	2.387.951
Despesas Totais/Saldo Médio dos Investimentos no Ano	0,36%

## despesas com pessoal

Despesas do Plano Embraer Prev	Valores em R\$ Mil
<b>Administração Previdencial</b>	
Pessoal e Encargos	979
Dirigentes (*)	631
Pessoal Próprio	348
Treinamentos, Congressos e Seminários	44
Viagens e Estadias	15
<b>Administração dos Investimentos</b>	
Pessoal e Encargos	1.519
Dirigentes (*)	1.171
Pessoal Próprio	348
Treinamentos, Congressos e Seminários	24
Viagens e Estadias	13
Conselheiros Deliberativos e Fiscais não são remunerados	

## despesas com prestadores de serviços de atuária, auditoria externa, assessoria jurídica e outras consultorias

<b>Administração Previdencial</b>	
Serviços de Terceiros	1.190
Serviços com atuários	127
Serviços de Auditoria Externa	28
Serviços de Assessoria Jurídica	104
Serviços de Administração do Passivo	873
Outros serviços de terceiros	58
<b>Administração dos Investimentos</b>	
Consultoria de Investimento	174
Serviços de Auditoria Externa	43
Outros serviços de terceiros	611

## outras despesas

Nenhuma das despesas abaixo superam em 10% as despesas totais

Outras Despesas do Plano Embraer Prev	Valores em R\$ mil
Administração Previdencial	377
Despesas Gerais	250
Depreciações e amortizações	7
Tributos	120
Administração dos Investimentos	361
Despesas Gerais	234
Depreciações e amortizações	7
Tributos	120

## Conselho Deliberativo

**Carlos Alberto Griner**  
Presidente

**Márcio de Almeida Libanio**  
Vice-Presidente

**Alexandre de Oliveira Solis**  
Conselheiro

**Patricia Daniela Duarte Ferrari da Costa**  
Conselheira

**Alexandre Magalhães Filho**  
Conselheiro

**Mauri Mendes de Oliveira**  
Conselheiro

## Conselho Fiscal

**Elaine Maria de Souza Funo**  
Presidente

**Márcia Regina Sato Davoli de Araújo**  
Vice-Presidente


**Heraldo Rodrigues Marques**  
Conselheiro

## Diretoria Executiva

**Eléu Magno Baccon**  
Diretor Superintendente, Diretor de Segurança e ARPB

**Marcio João Tavares**  
Diretor Financeiro e AETQ



Avenida Brigadeiro Faria Lima, 2170 | Putim | São José dos Campos/SP  
CEP: 12227-901 | Posto de Correio: 435/4  
[www.embraerprev.com.br](http://www.embraerprev.com.br)  
[atendimento@embraerprev.com.br](mailto:atendimento@embraerprev.com.br)  
 [facebook.com/embraerprev](https://facebook.com/embraerprev)  
0800 770 1063



**APP EMBRAER PREV**

A evolução do seu Plano Embraer Prev na sua mão!  
Baixe pela *Play Store* e na *Apple Store*.