

# EDUCANDO PARA UM FUTURO MELHOR

25º ENCONTRO DOS  
PARTICIPANTES E  
ASSISTIDOS

Visibilidade EMBRAER PREV

27 de novembro de 2025

9h00-12h00

# EDUCANDO PARA UM FUTURO MELHOR

25º Encontro dos  
Participantes  
e Assistidos

Visibilidade  
27 de novembro de 2025

## EMBRAER PREV EM NÚMEROS

Principais números	Unidade	Valor
PATRIMÔNIO DO PLANO	R\$ Milhões	5.804,27
PARTICIPANTES E ASSISTIDOS	Qtde	24.001
• PARTICIPANTES	Qtde	21.577 (90%)
• ASSISTIDOS	Qtde	2.424 (10%)
ADESÃO AO PLANO	%	85
ATENDIMENTOS	Qtde Mil	589 (59/mês)
BENEFÍCIOS PAGOS (*)	R\$ Milhões	177

(\*) projeção 2025

# EDUCANDO PARA UM FUTURO MELHOR

25º ENCONTRO DOS  
PARTICIPANTES E  
ASSISTIDOS

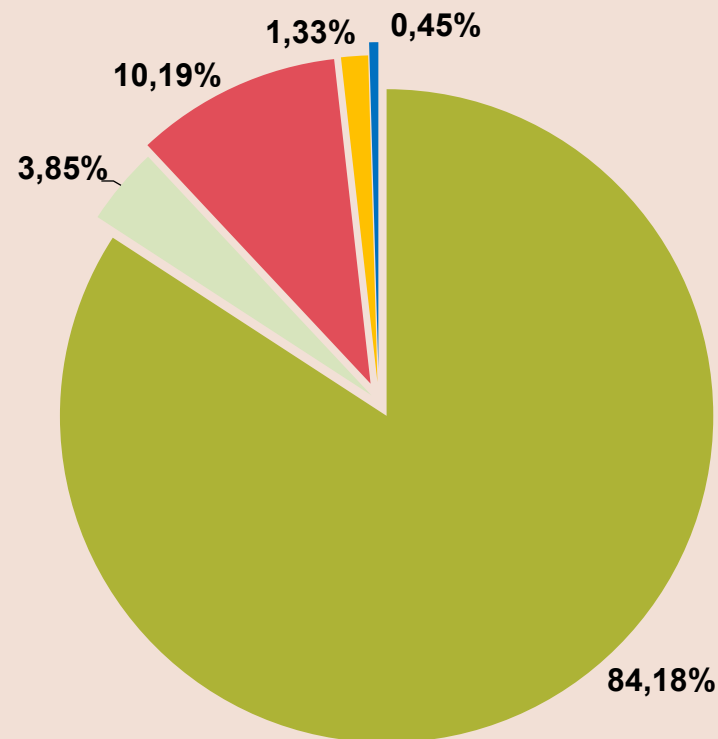
**Resultados  
dos Investimentos**

# EDUCANDO PARA UM FUTURO MELHOR

25º Encontro dos  
Participantes  
e Assistidos

Visibilidade  
27 de novembro de 2025

## Composição da Carteira de Investimentos Consolidada – Outubro 2025



Total de Investimentos Consolidados R\$ 5.804,27 milhões

■ Renda Fixa   ■ Renda Fixa - Multimercado   ■ Renda Variável   ■ Imobiliário   ■ Empréstimo

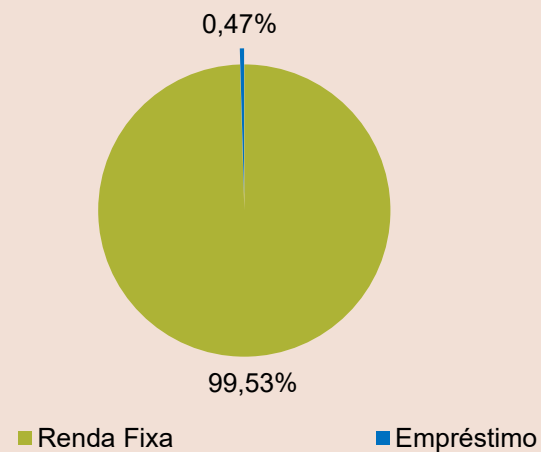
# EDUCANDO PARA UM FUTURO MELHOR

25º Encontro dos  
Participantes  
e Assistidos

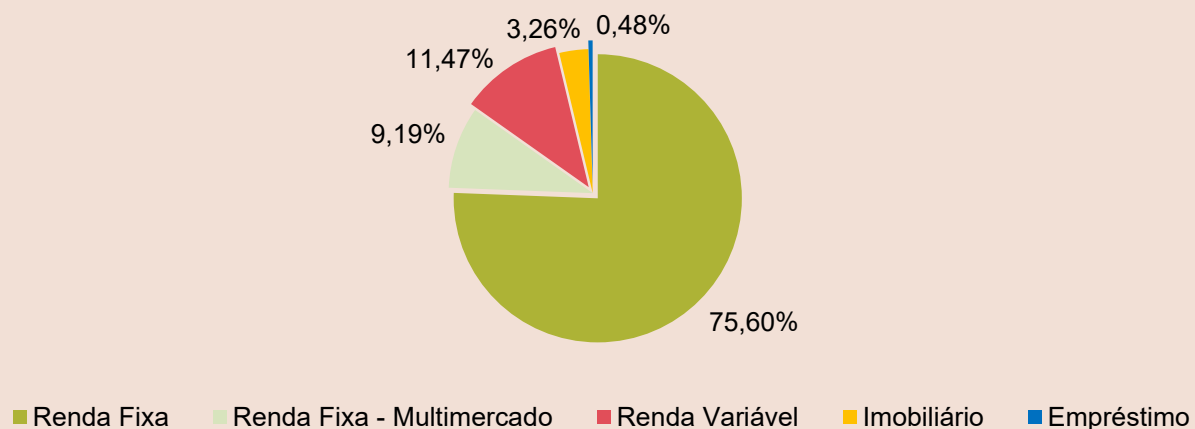
Visibilidade  
27 de novembro de 2025

## Composição da Carteira de Investimentos por Perfil - Outubro 2025

Perfil Conservador



Perfil Moderado Conservador



Patrimônio alocado nos segmentos de investimentos que contribuíram para a rentabilidade de cada perfil, durante o mês.

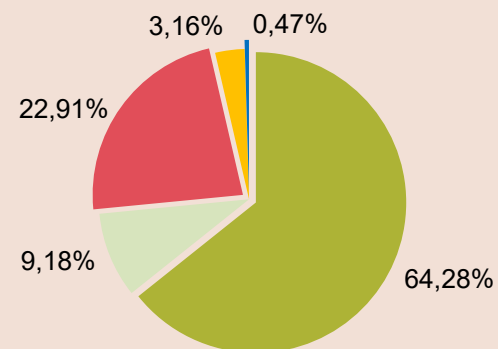
# EDUCANDO PARA UM FUTURO MELHOR

25º Encontro dos  
Participantes  
e Assistidos

Visibilidade  
27 de novembro de 2025

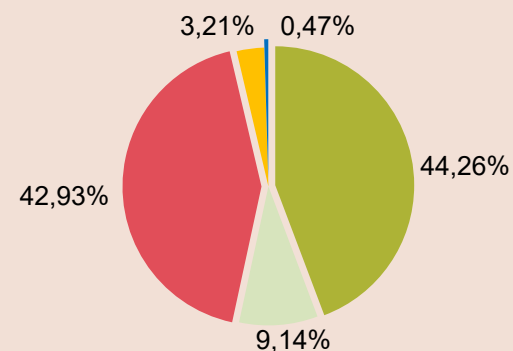
## Composição da Carteira de Investimentos por Perfil - Outubro 2025

Perfil Convencional



Renda Fixa Renda Fixa - Multimercado Renda Variável Imobiliário Empréstimo

Perfil Arrojado



Renda Fixa Renda Fixa - Multimercado Renda Variável Imobiliário Empréstimo

Patrimônio alocado nos segmentos de investimentos que contribuíram para a rentabilidade de cada perfil, durante o mês.

# EDUCANDO PARA UM FUTURO MELHOR

25º Encontro dos  
Participantes  
e Assistidos

Visibilidade  
27 de novembro de 2025

## Rentabilidade dos Investimentos por Segmento – Outubro/25

SEGMENTOS	2024	1º SEM/ 2025	3º TRI/ 2025	OUT 20/25	2025
Renda Fixa	9,55%	6,46%	2,93%	1,01%	10,68%
Multimercado	7,05%	6,83%	3,81%	1,26%	12,30%
Empréstimo	17,46%	8,18%	3,97%	1,32%	13,96%
Imobiliário	-5,10%	7,62%	4,86%	1,63%	14,69%
Índice de Referência(1)	9,50%	5,30%	1,69%	0,43%	7,54%
Renda Variável	-14,40%	20,16%	5,09%	0,72%	27,18%
Índice de Referência(2)	-10,36%	15,44%	5,32%	2,26%	24,32%

(1) Índice de Referência de Renda Fixa, Empréstimo e Imobiliário: INPC + 4,50%

(2) Índice de Referência de Renda Variável: Ibovespa

# EDUCANDO PARA UM FUTURO MELHOR

25º Encontro dos  
Participantes  
e Assistidos

Visibilidade  
27 de novembro de 2025

## Rentabilidade dos Perfis de Investimento – Outubro 2025

PERFIL DE INVESTIMENTO	2024	1º SEM/ 2025	3º TRI/ 2025	OUT/ 2025	2025	12 MESES
Conservador	9,50%	6,41%	2,78%	0,91%	10,37%	11,70%
Moderado Conservador	NA	4,69%	3,34%	0,98%	9,25%	9,25%
Convencional	3,14%	9,40%	3,46%	0,97%	14,28%	13,00%
Arrojado	-0,90%	10,98%	3,68%	0,90%	16,10%	12,68%

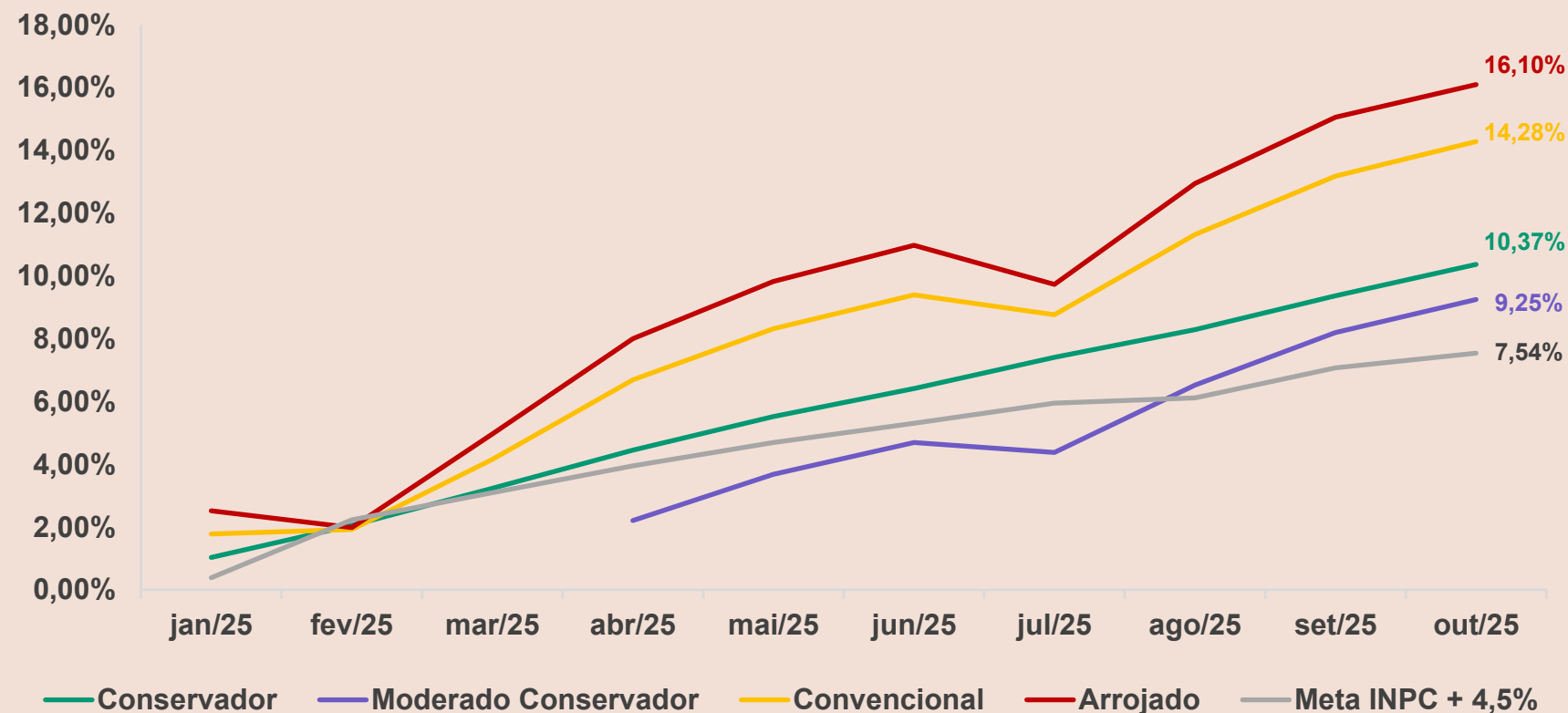


# EDUCANDO PARA UM FUTURO MELHOR

25º Encontro dos  
Participantes  
e Assistidos

Visibilidade  
27 de novembro de 2025

## Evolução da Rentabilidade dos Perfis de Investimento – 2025 (%)



# EDUCANDO PARA UM FUTURO MELHOR

25º Encontro dos  
Participantes  
e Assistidos

Visibilidade  
27 de novembro de 2025

## OPORTUNIDADE PARA CONTRIBUIÇÃO EXTRAORDINÁRIA



- Contribuição Extraordinária por meio de depósito único (até 19 de dezembro)
- Contribuição de Assistido (até 19 de dezembro)
- Contribuição sobre o 13º Salário (até 2 de dezembro)
- Autorização para Contribuições Extras em folha de pagamento (para 2026)

